

# إحصاء المنشآت الصناعية الكبيرة (التراكمي) لسنة 2018



رقم الصفحة	المحتويات
1	مقدمة.....
1	اهداف التقرير.....
1	شمولية البيانات .....
2	دوال تحليل المؤشرات الاحصائية.....
2	المفاهيم والمصطلحات الإحصائية.....
3	النتائج التحليلية الخاصة بأحصاء المنشآت الصناعية الكبيرة العاملة لسنة 2018 .....

### الجدول الاحصائية

4	جدول (1) خلاصة نتائج الإحصاء الصناعي للمنشآت الصناعية الكبيرة العاملة للسنوات (2015- 2018) .....
6	جدول (2) اهم المؤشرات التحليلية للمنشآت الصناعية الكبيرة العاملة للسنوات (2015-2018).....
7	جدول (3) مؤشرات نتائج الاحصاء الصناعي للمنشآت الصناعية الكبيرة العاملة حسب القطاع لسنة 2018 .....
8	جدول (4) عدد المنشآت الصناعية الكبيرة واعداد المشتغلون الدائميون والمؤقتون واجورهم حسب باب الصناعة والقطاع (بالالف دينار) التراكمي لسنة 2018 .....
9	جدول (5) قيمة الانتاج والمبيعات في المنشآت الصناعية الكبيرة حسب باب الصناعة والقطاع (بالالف دينار) التراكمي لسنة 2018 .....
10	جدول (6) قيمة مستلزمات الانتاج السلعية والخدمية في المنشآت الصناعية الكبيرة حسب باب الصناعة والقطاع (بالالف دينار) التراكمي لسنة 2018 .....
14-11	جدول (7) عدد المنشآت الصناعية الكبيرة واعداد المشتغلون الدائميون والمؤقتون واجورهم حسب قسم الصناعة والقطاع (بالالف دينار) التراكمي لسنة 2018.....
18-15	جدول (8) قيمة الانتاج والمبيعات في المنشآت الصناعية الكبيرة حسب قسم الصناعة والقطاع (بالالف دينار) التراكمي لسنة 2018 .....
23-19	جدول (9) قيمة مستلزمات الانتاج السلعية والخدمية في المنشآت الصناعية الكبيرة حسب القسم والقطاع (بالالف دينار) التراكمي لسنة 2018.....
32-24	جدول (10) عدد المنشآت الصناعية الكبيرة واعداد المشتغلين الدائمين والمؤقتين واجورهم حسب النشاط والقطاع (بالالف دينار) التراكمي لسنة 2018 .....
41-33	جدول (11) قيمة الانتاج والمبيعات في المنشآت الصناعية الكبيرة حسب النشاط والقطاع (بالالف دينار) التراكمي لسنة 2018.....

50-42	جدول (12) قيمة مستلزمات الانتاج السلعية والخدمية في المنشآت الصناعية الكبيرة حسب النشاط والقطاع (بالالف دينار) التراكمي لسنة 2018.....
51	جدول (13) عدد المنشآت الصناعية الكبيرة واعداد المشتغلون الدائميون والمؤقتون واجورهم حسب المحافظة (بالالف دينار) التراكمي لسنة 2018 .....
52	جدول (14) قيمة الانتاج والمبيعات في المنشآت الصناعية الكبيرة حسب المحافظة (بالالف دينار) التراكمي لسنة 2018.....
53	جدول (15) قيمة مستلزمات الانتاج السلعية والخدمية في المنشآت الصناعية الكبيرة حسب المحافظة (بالالف دينار) التراكمي لسنة 2018 .....
57-54	جدول (16) عدد المنشآت الصناعية الكبيرة واعداد المشتغلين الدائمين والمؤقتين واجورهم حسب المحافظة والقطاع (بالالف دينار) التراكمي لسنة 2018.....
61-58	جدول (17) قيمة الانتاج والمبيعات في المنشآت الصناعية الكبيرة حسب المحافظة والقطاع (بالالف دينار) التراكمي لسنة 2018.....
65-62	جدول (18) قيمة مستلزمات الانتاج السلعية والخدمية في المنشآت الصناعية الكبيرة حسب المحافظة والقطاع (بالالف دينار) التراكمي لسنة 2018.....

#### الأشكال البيانية

4	شكل (1) عدد المنشآت الصناعية الكبيرة العاملة للسنوات ( 2015-2018 ).....
5	شكل (2) عدد المشتغلين في المنشآت الصناعية الكبيرة العاملة للسنوات (2015-2018).....
5	شكل (3) قيمة الاجور والمزايا للمنشآت الصناعية الكبيرة العاملة للسنوات (2015-2018).....
5	شكل (4) قيمة الانتاج والمستلزمات للمنشآت الصناعية الكبيرة العاملة للسنوات (2015-2018).....
6	شكل (5) متوسط اجر المشتغل السنوي للسنوات (2015-2018).....
7	شكل (6) اجمالي نسبة المنشآت الصناعية الكبيرة حسب القطاع لسنة 2018.....

**مقدمة:**

يحتل نشاط الصناعة موقعاً هاماً بين النشاطات الاقتصادية في كثير من البلدان ويلعب دوراً خاصاً في عملية التنمية الاقتصادية وفي تطوير قطاعات الاقتصاد الأخرى وتشغيل الأيدي العاملة وبالتالي المساهمة في الناتج المحلي الإجمالي . ونظراً لهذه الأهمية وفي ظل الجهود التي يبذلها الجهاز المركزي للإحصاء لتوفير بيانات إحصائية سنوية فعلية دقيقة تبين واقع نشاط هذا القطاع في الدولة من أجل تطوره ورفع نسبة مساهمته في الناتج المحلي الإجمالي من خلال إجراء دراسات تحليلية للبيانات الإحصائية بموجب المتغيرات الاقتصادية من إنتاج وقيمة مضافة وعمالة وأجور وتكوين رأسمالي ثابت .

تنفذ مديرية الإحصاء الصناعي مسحاً سنوياً (تراكمي) للمعامل العاملة في هذا القطاع وتصدر إحصاءات سنوية خاصة ببيانات هذه المعامل متضمنة مؤشرات رئيسة للصناعات الاستخراجية (عدا النفط) والتحويلية حسب القطاعات الحكومي العام والمختلط والخاص وتجدر الإشارة أن المحاولات التي جرت منذ خمسينات القرن الماضي في العراق للتمييز بين الصناعات اليدوية والصناعات البيئية والصناعات الصغيرة والمتوسطة والكبيرة باعتماد معياري استخدام العمالة والموجودات الثابتة حيث ميزت الصناعات الكبيرة بأنها تستخدم (30) مشغلاً أو أكثر .

**أهداف التقرير :**

1. توفير بيانات إحصائية سنوية عن نشاط المنشآت الصناعية الكبيرة.
2. تقليل الاعتماد على التقديرات في احتساب المتغيرات الاقتصادية السنوية الخاصة بالنشاط الصناعي.
3. الالتزام بمعايير جودة نشر البيانات الرسمية الصادرة من الأمم المتحدة.
4. توفير بيانات سنوية لإغراض الحسابات القومية.

**شمولية البيانات :**

لابد من الإشارة إلى إن جمع البيانات اعتمدت على إطار شامل تم توفيره من خلال نتائج التعداد العام للمنشآت الاقتصادية الذي نفذته الجهاز المركزي للإحصاء سنة 2009 وبعد تهيئته وتحديثه من قبل مديرية الإحصاء الصناعي بالتعاون مع مديريات الإحصاء في بغداد والمحافظات. شمل المجتمع الإحصائي كافة المعامل التي يقع نشاطها الرئيس ضمن أنشطة التعدين واستغلال المحاجر والصناعات التحويلية. وذلك وفق التصنيف الصناعي القياسي الدولي لجميع الأنشطة-التنقيح الرابع ( ISIC4 ) وتم شمول (627) منشأة عاملة في عموم محافظات العراق ماعدا محافظات اقليم كردستان.

دوال تحليل المؤشرات الإحصائية

- إنتاجية المشتغل من الانتاج = قيمة الانتاج / عدد المشتغلين
- القيمة المضافة = قيمة الانتاج - المستلزمات
- إنتاجية المشتغل من القيمة المضافة = القيمة المضافة / عدد المشتغلين
- إنتاجية الدينار من الاجور = قيمة الانتاج / الاجور
- متوسط نصيب المشتغل من المستلزمات = قيمة المستلزمات / عدد المشتغلين
- متوسط الاجر السنوي للمشتغل = الاجور / عدد المشتغلين
- نسبة التصنيع = ( قيمة المستلزمات / قيمة الانتاج ) \* 100
- نسبة التغير % = ( السنة الحالية / السنة السابقة - 1 ) \* 100

المفاهيم والمصطلحات الإحصائية

- نسبة التصنيع :- هي النسبة المئوية لمساهمة اجمالي قيمة المستلزمات قياساً الى اجمالي قيمة الانتاج .
- المدخلات :- هي مجموع قيمة الخامات (المواد الاولية) + مجموع قيمة مواد التعبئة والتغليف + مجموع قيمة مستلزمات سلعية اخرى + قيمة المستلزمات الخدمية
- المخرجات :- تشمل قيمة الانتاج التام + قيمة الانتاج غير التام + إيراد تشغيل للغير + إيراد النشاط التجاري

**النتائج التحليلية الخاصة بأحصاء المنشآت الصناعية الكبيرة العاملة (التراكمي) لسنة 2018****1. عدد المنشآت**

بلغ عدد المنشآت الصناعية الكبيرة (1244) منشأة لسنة 2018 ضمن الاطار العام ، منها (627) منشأة عاملة في حين بلغ عدد المنشآت المتوقفة (617) منشأة وبمقارنة عدد المنشآت العاملة مع سنة 2017 والبالغة (574) منشأة نلاحظ ارتفاع في عدد المنشآت وبنسبة (9.2%) بسبب اعادة تأهيل منشآت صناعية كانت متوقفة في محافظة نينوى ، اما نسبة المنشآت المتوقفة تبلغ (49.6%) من مجموع الاطار العام كانت أكثرها عدداً في محافظات بغداد ، ديالى ، نينوى اذ بلغت اعدادها ( 150 ، 88 ، 59) منشأة على التوالي .

**2. عدد المشتغلين**

بلغ عدد المشتغلين (115986) مشتغلاً لسنة 2018 بضمنهم المشتغلين بدون أجر وعددهم (441) مشتغلاً كونهم أصحاب هذه المنشآت في حين كان اجمالي عدد المشتغلين (114497) مشتغلاً في سنة 2017 أي بنسبة زيادة مقدارها (1.3%) .

**3. قيمة الاجور والمزايا**

بلغت قيمة الاجور والمزايا (1306.2) مليار دينار لسنة 2018 مقابل (1255.1) مليار دينار لسنة 2017 أي بنسبة ارتفاع مقدارها (4.1%) نتيجة لازدياد اعداد العاملين .

**4. قيمة الإنتاج**

بلغت قيمة الإنتاج (6410) مليار دينار لسنة 2018 مقابل ( 6937.5 ) مليار دينار لسنة 2017 أي بنسبة إنخفاض مقدارها (7.6%) ، يعود الانخفاض الى قيمة الانتاج غير السلعي في الصناعات التحويلية لقطاعين الحكومي والعام اذ بلغت قيمته (330.9) مليار دينار في حين كانت (1331.1) مليار دينار لسنة 2017 .

**5. قيمة المستلزمات**

بلغت قيمة مستلزمات الإنتاج (3678.5) مليار دينار لسنة 2018 مقابل (3358.8) مليار دينار سنة 2017 أي بنسبة ارتفاع مقدارها (9.5%) .

**6. قيمة المبيعات**

بلغت قيمة المبيعات (6131.4) مليار دينار لسنة 2018 مقابل (5861.6) مليار دينار لسنة 2017 أي بنسبة زيادة مقدارها (4.6%) كون ان المبيعات تعتمد على الانتاج السلعي .

**7. القيمة المضافة**

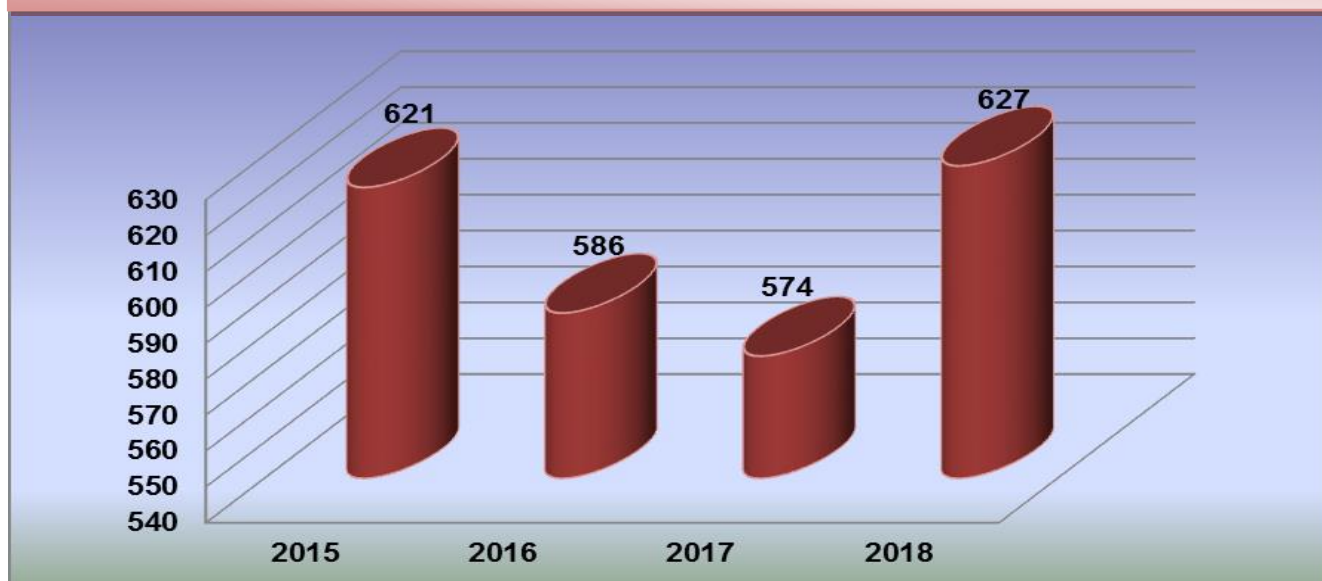
بلغت القيمة المضافة (2731.5) مليار دينار لسنة 2018 مقابل (3578.7) مليار دينار لسنة 2017 أي بنسبة إنخفاض مقدارها (23.7%).

## خلاصة نتائج الإحصاء الصناعي للمنشآت الصناعية الكبيرة العاملة للسنوات (2015-2018)

## جدول (1)

المؤشرات	2015	2016	2017	2018	نسبة التغيير % (2018 / 2017)
عدد المنشآت الصناعية	621	586	574	627	9.2
عدد المشتغلون (بأجر وبدون أجر)	129224	117020	114497	115986	1.3
قيمة الأجور والمزايا (مليون دينار)	1307436	1220420	1255094	1306191	4.1
قيمة الانتاج ( مليون دينار)	4235550	4866859	6937474	6410012	- 7.6
قيمة المستلزمات ( مليون دينار)	2271691	3027024	3358774	3678466	9.5
قيمة المبيعات (مليون دينار)	3918135	4631424	5861615	6131458	4.6
القيمة المضافة (مليون دينار)	1963860	1839835	3578700	2731546	-23.7

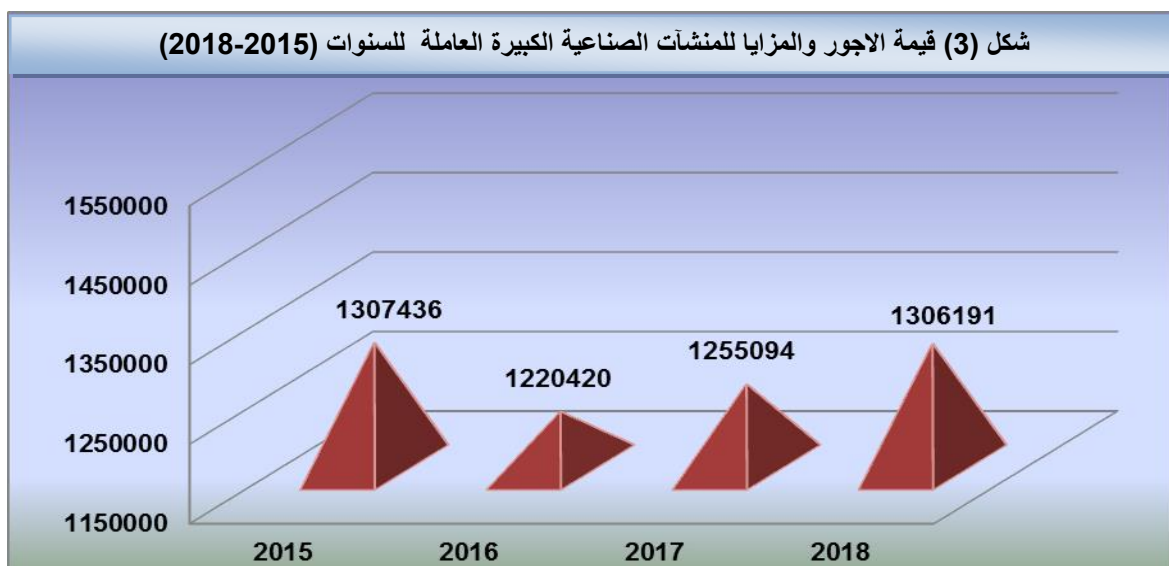
شكل (1) عدد المنشآت الصناعية الكبيرة العاملة للسنوات (2015-2018)



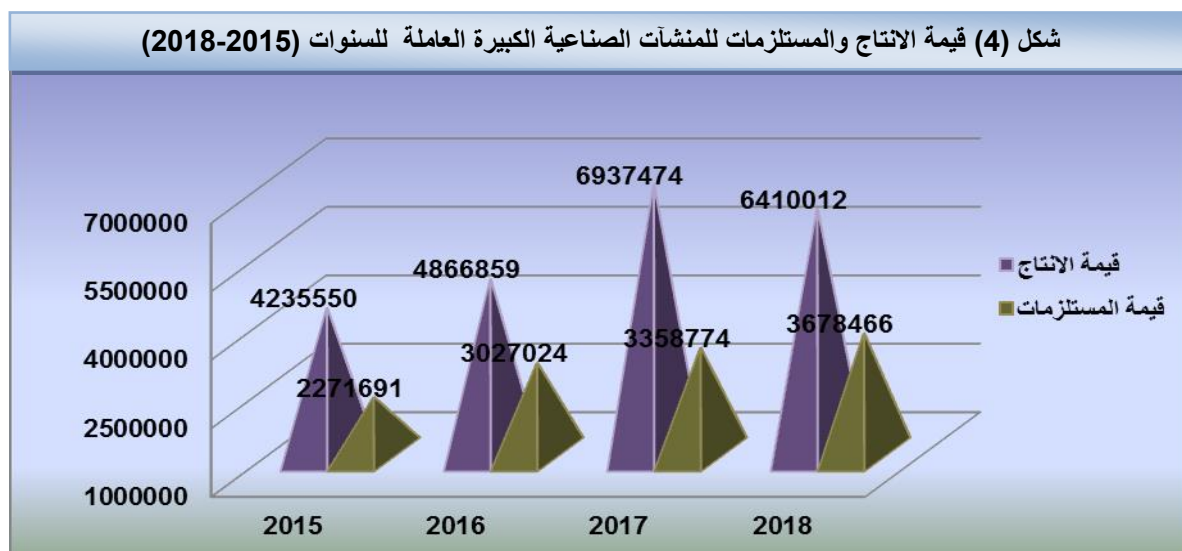
شكل (2) عدد المشتغلون في المنشآت الصناعية الكبيرة العاملة للسنوات (2015-2018)



شكل (3) قيمة الاجور والمزايا للمنشآت الصناعية الكبيرة العاملة للسنوات (2015-2018)



شكل (4) قيمة الانتاج والمستلزمات للمنشآت الصناعية الكبيرة العاملة للسنوات (2015-2018)



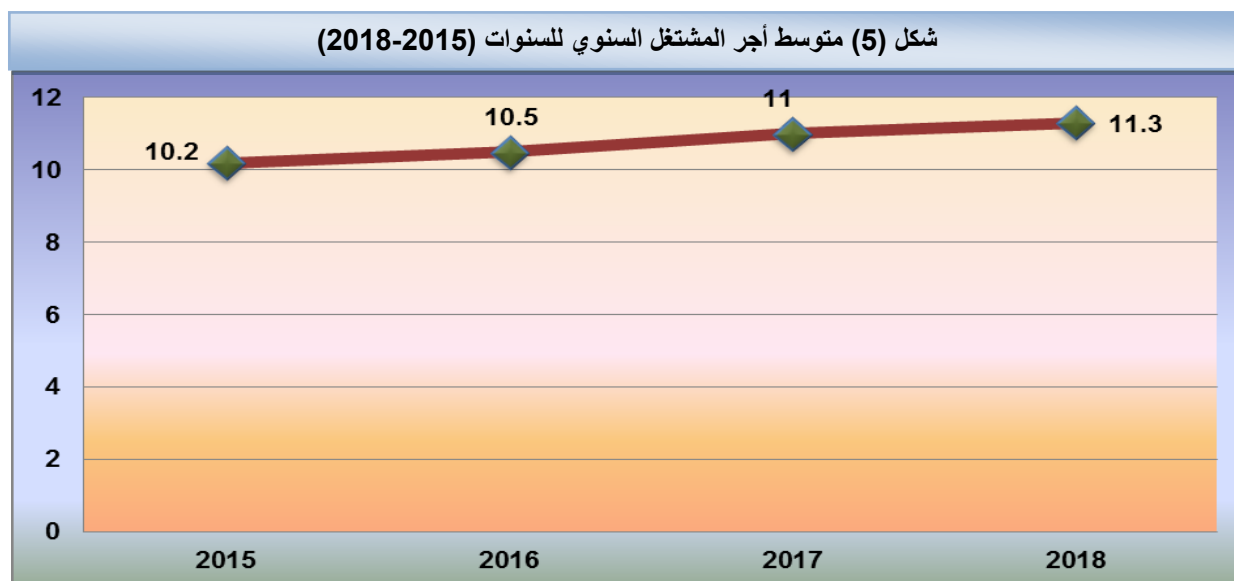


## اهم المؤشرات التحليلية للمنشآت الصناعية الكبيرة العاملة للسنوات (2015-2018)

## جدول (2)

نسبة التغير % (2017-2018)	2018	2017	2016	2015	المؤشرات
-8.7	55.3	60.6	41.6	32.8	إنتاجية المشتغل من الإنتاج (مليون دينار)
-24.4	23.6	31.2	15.7	15.2	إنتاجية المشتغل من القيمة المضافة (مليون دينار)
-10.9	4.9	5.5	4.0	3.2	إنتاجية الدينار من الأجور
8.5	31.8	29.3	25.9	17.6	متوسط نصيب المشتغل من المستلزمات (مليون دينار)
2.7	11.3	11.0	10.5	10.2	متوسط اجر المشتغل السنوي (مليون دينار)
17.8	57.0	48.4	62.2	53.6	نسبة التصنيع %

شكل (5) متوسط أجر المشتغل السنوي للسنوات (2015-2018)

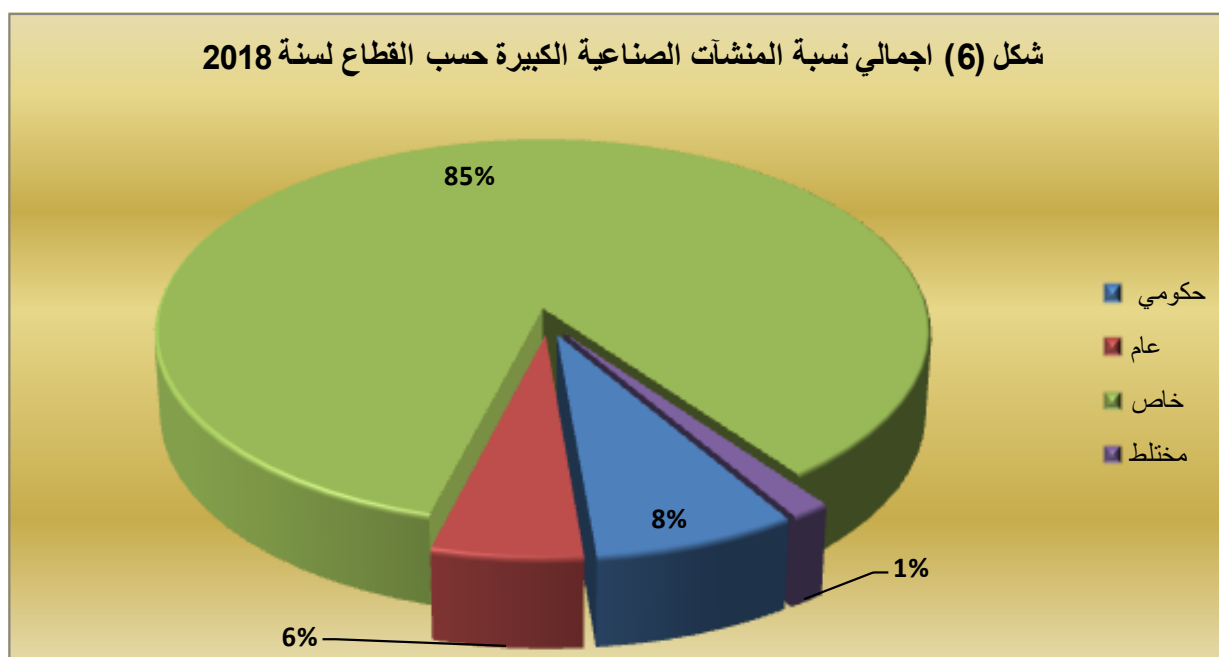


## مؤشرات نتائج الإحصاء الصناعي للمنشآت الصناعية الكبيرة حسب القطاع لسنة 2018

جدول (3)

المجموع	خاص	مختلط	عام	حكومي	المؤشرات
627	536	9	35	47	عدد المنشآت
115986	24167	1882	53063	36874	عدد المشتغلين
1306191	147348	22718	688604	447521	قيمة الأجور والمزايا (مليون دينار)
6410012	2483223	320437	1988866	1617486	قيمة الإنتاج (مليون دينار)
3678466	1905107	254673	691564	827122	قيمة المستلزمات (مليون دينار)
6131458	2367301	338470	1807858	1617829	المبيعات (مليون دينار)
2731546	578116	65764	1297302	790364	القيمة المضافة (مليون دينار)

شكل (6) إجمالي نسبة المنشآت الصناعية الكبيرة حسب القطاع لسنة 2018



عدد المنشآت الصناعية الكبيرة و أعداد المشتغلون الدائميون والمؤقتون واجورهم حسب باب الصناعة و القطاع (بالالف دينار) التراكمي لسنة 2018

جدول (4)

المشتغلون بدون اجر*	المجموع		المشتغلون المؤقتون		المشتغلون الدائميون		عدد المنشآت	القطاع	اسم الصناعة	الباب
	الاجور والرواتب والمزايا	عدد المشتغلون	الاجور والرواتب والمزايا	عدد المشتغلون	الاجور والرواتب والمزايا	عدد المشتغلون				
0	8856674	1074	13284	3	8843390	1071	3	حكومي	التعدين واستغلال المحاجر	ب
2	620040	88	0	0	620040	88	1	خاص		
<b>2</b>	<b>9476714</b>	<b>1162</b>	<b>13284</b>	<b>3</b>	<b>9463430</b>	<b>1159</b>	<b>4</b>		مجموع الصناعات الاستخراجية	
0	438664468	35800	5185257	1271	433479211	34529	44	حكومي	الصناعات التحويلية	ج
0	688603489	53063	3352495	1009	685250994	52054	35	عام		
439	146728061	23638	7361646	2100	139366415	21538	535	خاص		
0	22718028	1882	5129229	330	17588799	1552	9	مختلط		
<b>439</b>	<b>1296714046</b>	<b>114383</b>	<b>21028627</b>	<b>4710</b>	<b>1275685419</b>	<b>109673</b>	<b>623</b>		مجموع الصناعات التحويلية	
<b>441</b>	<b>1306190760</b>	<b>115545</b>	<b>21041911</b>	<b>4713</b>	<b>1285148849</b>	<b>110832</b>	<b>627</b>		المجموع الكلي	

\* المشتغلون بدون اجر هم اصحاب الشركات وافراد عوانلهم

قيمة الانتاج والمبيعات في المنشآت الصناعية الكبيرة حسب باب الصناعة والقطاع (بالالف دينار) التراكمي لسنة 2018

جدول (5)

الباب	اسم الصناعة	القطاع	قيمة الانتاج السلعي	قيمة الانتاج غير السلعي	مجموع قيمة الانتاج	قيمة المبيعات
ب	التعدين واستغلال المحاجر	حكومي	2980928	0	2980928	3390524
		خاص	7733228	0	7733228	7733228
	مجموع الصناعات الاستخراجية		10714156	0	10714156	11123752
ج	الصناعات التحويلية	حكومي	1470810685	143694825	1614505510	1614438547
		عام	1927212551	61653264	1988865815	1807857976
		خاص	2354381458	121108123	2475489581	2359567814
		مختلط	315913581	4523585	320437166	338470340
	مجموع الصناعات التحويلية		6068318275	330979797	6399298072	6120334677
	المجموع الكلي		6079032431	330979797	6410012228	6131458429

قيمة مستلزمات الانتاج السلعية والخدمية في المنشآت الصناعية الكبيرة حسب باب الصناعة والقطاع (بالالف دينار) التراكمي لسنة 2018

جدول (6)

الباب	اسم الصناعة	القطاع	خدمات و مواد اولية مستخدمة في الانتاج	مواد تعبئة وتغليف المستخدمة في الانتاج	المستلزمات السلعية الاخرى المستخدمة في الانتاج	المستلزمات الخدمية	مجموع قيمة المستلزمات
ب	التعدين واستغلال المحاجر	حكومي	882341	34467	2126621	998667	4042096
		خاص	0	0	271460	174755	446215
	مجموع الصناعات الاستخراجية		882341	34467	2398081	1173422	4488311
ج	الصناعات التحويلية	حكومي	651543594	11159585	126606308	33770282	823079769
		عام	554848136	6661463	95655027	34399392	691564018
		خاص	1420528038	176919860	225412445	81800545	1904660888
		مختلط	92173687	131759052	16237270	14503083	254673092
	مجموع الصناعات التحويلية		2719093455	326499960	463911050	164473302	3673977767
	المجموع الكلي		2719975796	326534427	466309131	165646724	3678466078

عدد المنشآت الصناعية الكبيرة واعداد المشتغلون الدائميون والمؤقتون واجورهم حسب قسم الصناعة و القطاع (بالالف دينار) التراكمي لسنة 2018

جدول (7) يتبع

المشتغلون بدون اجر	المجموع		المشتغلون المؤقتون		المشتغلون الدائميون		عدد المنشآت	القطاع	اسم الصناعة	القسم
	الاجور والرواتب والمزايا	عدد المشتغلين	الاجور والرواتب والمزايا	عدد المشتغلين	الاجور والرواتب والمزايا	عدد المشتغلين				
0	8856674	1074	13284	3	8843390	1071	3	حكومي	انشطة اخرى للتعيين واستغلال المحاجر	8
2	620040	88	0	0	620040	88	1	خاص		
<b>2</b>	<b>9476714</b>	<b>1162</b>	<b>13284</b>	<b>3</b>	<b>9463430</b>	<b>1159</b>	<b>4</b>		مجموع الصناعات الاستخراجية	
0	25696136	2522	0	0	25696136	2522	1	حكومي	صناعات المنتجات الغذائية	10
0	18195463	3179	64210	27	18131253	3152	4	عام		
116	30166447	5637	2281271	645	27885176	4992	177	خاص		
0	1551376	383	12000	8	1539376	375	4	مختلط		
<b>116</b>	<b>75609422</b>	<b>11721</b>	<b>2357481</b>	<b>680</b>	<b>73251941</b>	<b>11041</b>	<b>186</b>	المجموع		
14	11188983	1905	505100	99	10683883	1806	25	خاص	صناعة المشروبات	11
0	18374026	1147	4972445	290	13401581	857	1	مختلط		
<b>14</b>	<b>29563009</b>	<b>3052</b>	<b>5477545</b>	<b>389</b>	<b>24085464</b>	<b>2663</b>	<b>26</b>	المجموع		
0	53359918	5608	390125	122	52969793	5486	4	حكومي	صناعة المنسوجات	13
0	22443243	2653	0	0	22443243	2653	2	عام		
<b>0</b>	<b>75803161</b>	<b>8261</b>	<b>390125</b>	<b>122</b>	<b>75413036</b>	<b>8139</b>	<b>6</b>	المجموع		

تابع جدول (7)

المشتغلون بدون اجر	المجموع		المشتغلون الموقتون		المشتغلون الدائميون		عدد المنشآت	القطاع	اسم الصناعة	القسم
	الاجور والرواتب والمزايا	عدد المشتغلون	الاجور والرواتب والمزايا	عدد المشتغلون	الاجور والرواتب والمزايا	عدد المشتغلون				
0	12041860	2904	3100	12	12038760	2892	5	حكومي	صناعة الملابس, تهيئة وصيغ الفراء	14
<b>0</b>	<b>12041860</b>	<b>2904</b>	<b>3100</b>	<b>12</b>	<b>12038760</b>	<b>2892</b>	<b>5</b>	<b>المجموع</b>		
0	20752559	2649	25200	7	20727359	2642	1	حكومي	دبغ وتهيئة الجلود, صناعة حقائب الامتعة وحقائب اليد والسروج والاعنة والاحذية	15
<b>0</b>	<b>20752559</b>	<b>2649</b>	<b>25200</b>	<b>7</b>	<b>20727359</b>	<b>2642</b>	<b>1</b>	<b>المجموع</b>		
0	93480	17	0	0	93480	17	1	خاص	صناعة الخشب والمنتجات الخشبية والفلين	16
<b>0</b>	<b>93480</b>	<b>17</b>	<b>0</b>	<b>0</b>	<b>93480</b>	<b>17</b>	<b>1</b>	<b>المجموع</b>	صناعة الاصناف المنتجة من القش ومواد الضفر	
1	2100	2	0	0	2100	2	1	خاص	صناعة الورق ومنتجات الورق	17
0	446040	70	0	0	446040	70	1	مختلط		
<b>1</b>	<b>448140</b>	<b>72</b>	<b>0</b>	<b>0</b>	<b>448140</b>	<b>72</b>	<b>2</b>	<b>المجموع</b>		
0	9304116	746	0	0	9304116	746	4	حكومي	الطباعة والنشر واستنساخ وسائط الاعلام المسجلة	18
0	2481274	344	279423	68	2201851	276	3	عام		
3	100390	33	600	1	99790	32	3	خاص		
<b>3</b>	<b>11885780</b>	<b>1123</b>	<b>280023</b>	<b>69</b>	<b>11605757</b>	<b>1054</b>	<b>10</b>	<b>المجموع</b>		
0	194346761	7913	753718	126	193593043	7787	14	حكومي	صناعة فحم الكوك والمنتجات النفطية	19
0	253444657	10576	111850	48	253332807	10528	9	عام	المكررة والوقود النووي	
2	14430673	1132	0	0	14430673	1132	7	خاص		
<b>2</b>	<b>462222091</b>	<b>19621</b>	<b>865568</b>	<b>174</b>	<b>461356523</b>	<b>19447</b>	<b>30</b>	<b>المجموع</b>		

تابع جدول (7)

المشتغلون بدون اجر	المجموع		المشتغلون الموقتون		المشتغلون الدائميون		عدد المنشآت	القطاع	اسم الصناعة	القسم
	الاجور والرواتب والمزايا	عدد المشتغلون	الاجور والرواتب والمزايا	عدد المشتغلون	الاجور والرواتب والمزايا	عدد المشتغلون				
0	6633548	2716	0	0	6633548	2716	2	حكومي	صناعة المواد والمنتجات الكيماوية	20
0	86034614	6163	0	0	86034614	6163	3	عام		
2	960740	177	9600	1	951140	176	4	خاص		
<b>2</b>	<b>93628902</b>	<b>9056</b>	<b>9600</b>	<b>1</b>	<b>93619302</b>	<b>9055</b>	<b>9</b>	<b>المجموع</b>		
0	27005256	2806	0	0	27005256	2806	1	عام	صناعة المنتجات الصيدلانية الاساسية	21
11	867825	199	0	0	867825	199	5	خاص	والمستحضرات الصيدلانية	
0	288080	64	0	0	288080	64	1	مختلط		
<b>11</b>	<b>28161161</b>	<b>3069</b>			<b>28161161</b>	<b>3069</b>	<b>7</b>	<b>المجموع</b>		
0	8070476	1039	33750	19	8036726	1020	3	حكومي	صناعة منتجات المطاط واللدائن	22
0	3827132	379	0	0	3827132	379	1	عام		
5	2029905	326	0	0	2029905	326	9	خاص		
0	2015243	170	143195	27	1872048	143	1	مختلط		
<b>5</b>	<b>15942756</b>	<b>1914</b>	<b>176945</b>	<b>46</b>	<b>15765811</b>	<b>1868</b>	<b>14</b>	<b>المجموع</b>		
0	49578860	4832	3708500	899	45870360	3933	8	حكومي	صناعة منتجات المعادن اللافلزية الاخرى	23
0	41926686	5042	435299	95	41491387	4947	3	عام		
275	82635673	13647	4562075	1352	78073598	12295	293	خاص		
<b>275</b>	<b>174141219</b>	<b>23521</b>	<b>8705874</b>	<b>2346</b>	<b>165435345</b>	<b>21175</b>	<b>304</b>	<b>المجموع</b>		
0	33896032	3750	0	0	33896032	3750	1	عام	صناعة الفلزات القاعدية	24
5	476950	89	3000	2	473950	87	2	خاص		
<b>5</b>	<b>34372982</b>	<b>3839</b>	<b>3000</b>	<b>2</b>	<b>34369982</b>	<b>3837</b>	<b>3</b>	<b>المجموع</b>		



تابع جدول (7)

المشتغلون بدون اجر	المجموع		المشتغلون الموقتون		المشتغلون الدائميون		عدد المنشآت	القطاع	اسم الصناعة	القسم
	الاجور والرواتب والمزايا	عدد المشتغلون	الاجور والرواتب والمزايا	عدد المشتغلون	الاجور والرواتب والمزايا	عدد المشتغلون				
0	28335971	2002	270864	86	28065107	1916	1	حكومي	25 صناعة منتجات المعادن المركبة باستثناء المكين والمعدات	
1	430985	67	0	0	430985	67	2	خاص		
<b>1</b>	<b>28766956</b>	<b>2069</b>	<b>270864</b>	<b>86</b>	<b>28496092</b>	<b>1983</b>	<b>3</b>	<b>المجموع</b>		
0	30544263	2869	0	0	30544263	2869	1	حكومي	27 صنع المعدات الكهربائية	
0	105360996	8325	64461	193	105296535	8132	4	عام		
3	2743700	329	0	0	2743700	329	4	خاص		
<b>3</b>	<b>138648959</b>	<b>11523</b>	<b>64461</b>	<b>193</b>	<b>138584498</b>	<b>11330</b>	<b>9</b>	<b>المجموع</b>		
0	46760968	5048	38600	25	46722368	5023	2	عام	28 صناعة الآلات والمعدات والاجهزة الكهربائية غير المصنفة في محل آخر	
<b>0</b>	<b>46760968</b>	<b>5048</b>	<b>38600</b>	<b>25</b>	<b>46722368</b>	<b>5023</b>	<b>2</b>	<b>المجموع</b>		
0	46720078	4752	2358652	553	44361426	4199	1	عام	29 صناعة المركبات ذات المحركات والمركبات المقطورة ونصف المقطورة	
0	494000	50	0	0	494000	50	1	خاص		
<b>0</b>	<b>47214078</b>	<b>4802</b>	<b>2358652</b>	<b>553</b>	<b>44855426</b>	<b>4249</b>	<b>2</b>	<b>المجموع</b>		
0	507090	46	0	0	507090	46	1	عام	31 صناعة الاثاث	
1	106210	28	0	0	106210	28	1	خاص		
0	43263	48	1589	5	41674	43	1	مختلط		
<b>1</b>	<b>656563</b>	<b>122</b>	<b>1589</b>	<b>5</b>	<b>654974</b>	<b>117</b>	<b>3</b>	<b>المجموع</b>		
<b>439</b>	<b>1296714046</b>	<b>114383</b>	<b>21028627</b>	<b>4710</b>	<b>1275685419</b>	<b>109673</b>	<b>623</b>		مجموع الصناعات التحويلية	
<b>441</b>	<b>1306190760</b>	<b>115545</b>	<b>21041911</b>	<b>4713</b>	<b>1285148849</b>	<b>110832</b>	<b>627</b>		المجموع الكلي	

قيمة الانتاج والمبيعات في المنشآت الصناعية الكبيرة حسب قسم الصناعة والقطاع (بالالف دينار) التراكمي لسنة 2018

جدول (8) يتبع

القسم	اسم الصناعة	القطاع	قيمة الانتاج السلعي	قيمة الانتاج غير السلعي	مجموع قيمة الانتاج	قيمة المبيعات
8	انشطة اخرى للتعددين واستغلال المحاجر	حكومي	2980928	0	2980928	3390524
		خاص	7733228	0	7733228	7733228
	مجموع الصناعات الاستخراجية		10714156	0	10714156	11123752
10	صناعات المنتجات الغذائية	حكومي	64290518	24534272	88824790	64290518
		عام	17031464	495450	17526914	16880673
		خاص	1358109345	120298801	1478408146	1357918044
		مختلط	4317188	1492824	5810012	4317188
		المجموع	1443748515	146821347	1590569862	1443406423
11	صناعة المشروبات	خاص	265385327	176255	265561582	261493437
		مختلط	309814165	154705	309968870	332351356
		المجموع	575199492	330960	575530452	593844793
13	صناعة المنسوجات	حكومي	5464225	1631910	7096135	3521175
		عام	1756919	345311	2102230	1110769
		المجموع	7221144	1977221	9198365	4631944
14	صناعة الملابس, تهيئة وصيغ الفراء	حكومي	6509086	0	6509086	6486453
		المجموع	6509086	0	6509086	6486453
15	دبغ وتهيئة الجلود, صناعة حقائب الامتعة وحقائب اليد والسروج والاعنة والاحذية	حكومي	4502945	0	4502945	3703008
		المجموع	4502945	0	4502945	3703008

تابع جدول (8)

القسم	اسم الصناعة	القطاع	قيمة الانتاج السلعي	قيمة الانتاج غير السلعي	مجموع قيمة الانتاج	قيمة المبيعات
16	صناعة الخشب والمنتجات الخشبية والفلين صناعة الاصناف المنتجة من القش ومواد الضفر	خاص	318570	0	318570	318570
		المجموع	318570	0	318570	318570
17	صناعة الورق ومنتجات الورق	خاص	14000	0	14000	14000
		مختلط	1015101	497034	1512135	1015101
		المجموع	1029101	497034	1526135	1029101
18	الطباعة والنشر واستنساخ وسائط الاعلام المسجلة	حكومي	16459844	10597162	27057006	21521188
		عام	1723093	9818	1732911	1587618
		خاص	639642	0	639642	639642
		المجموع	18822579	10606980	29429559	23748448
19	صناعة فحم الكوك والمنتجات النفطية المكررة والوقود النووي	حكومي	1199443783	86912783	1286356566	1328748229
		عام	1337996064	27643368	1365639432	155556345
		خاص	210756908	0	210756908	209057630
		المجموع	2748196755	114556151	2862752906	3093362204
20	صناعة المواد والمنتجات الكيماوية	حكومي	2656785	19784629	22441414	3979194
		عام	106936415	3255195	110191610	112182185
		خاص	13986542	35500	14022042	13996253
		المجموع	123579742	23075324	146655066	130157632

تابع جدول (8)

القسم	اسم الصناعة	القطاع	قيمة الانتاج السلعي	قيمة الانتاج غير السلعي	مجموع قيمة الانتاج	قيمة المبيعات
21	صناعة المنتجات الصيدلانية الاساسية والمستحضرات الصيدلانية	عام	35375798	1968012	37343810	35375798
		خاص	4813477	0	5028565	4813477
		مختلط	597413	0	540844	597413
		المجموع	<b>40786688</b>	<b>1968012</b>	<b>42913219</b>	<b>40945207</b>
22	صناعة منتجات المطاط واللدائن	حكومي	390308	160850	546961	390308
		عام	2147648	0	314241568	2147648
		خاص	40096635	0	40135335	40096635
		مختلط	167532	2379022	2526864	167532
المجموع	<b>42802123</b>	<b>2539872</b>	<b>357450728</b>	<b>354910856</b>		
23	صناعة منتجات المعادن اللافلزية الاخرى	حكومي	118651754	0	116150878	118651754
		عام	6054115	2296871	7367177	6054115
		خاص	450585611	321687	439694396	450585611
		المجموع	<b>575291480</b>	<b>2618558</b>	<b>563212451</b>	<b>560593893</b>
24	صناعة الفلزات القاعدية	عام	16612675	9141000	25753675	16612675
		خاص	1971700	275880	2247580	1971700
		المجموع	<b>18584375</b>	<b>9416880</b>	<b>28001255</b>	<b>18584375</b>
25	صناعة منتجات المعادن المركبة باستثناء المكائن والمعدات	حكومي	47227684	40308	37069068	47227684
		خاص	1719980	0	1719980	1719980
		المجموع	<b>48947664</b>	<b>40308</b>	<b>38789048</b>	<b>38748740</b>

تابع جدول (8)

القسم	اسم الصناعة	القطاع	قيمة الانتاج السلعي	قيمة الانتاج غير السلعي	مجموع قيمة الانتاج	قيمة المبيعات
27	صنع المعدات الكهربائية	حكومي	17917750	32911	17950661	15919036
		عام	58936278	6578473	65514751	50989567
		خاص	14537535	0	14537535	14537535
		المجموع	91391563	6611384	98002947	81446138
28	صناعة الآلات والمعدات والاجهزة الكهربائية غير المصنفة في محل آخر	عام	1182256	0	1182256	1182256
		المجموع	1182256	0	1182256	1182256
29	صناعة المركبات ذات المحركات والمركبات المقطورة ونصف المقطورة	عام	29493215	9919766	39412981	7321827
		خاص	2205000	0	2205000	2205000
		المجموع	31698215	9919766	41617981	9526827
31	صناعة الاثاث	عام	856500	0	856500	856500
		خاص	200300	0	200300	200300
		مختلط	78441	0	78441	21750
		المجموع	1135241	0	1135241	1078550
	مجموع الصناعات التحويلية		6068318275	330979797	6399298072	6120334677
	المجموع الكلي		6079032431	330979797	6410012228	6131458429

قيمة مستلزمات الانتاج السلعية والخدمية في المنشآت الصناعية الكبيرة حسب قسم الصناعة والقطاع (بالالف دينار) التراكمي لسنة 2018

جدول (9) يتبع

القسم	اسم الصناعة	القطاع	خامات و مواد اولية مستخدمة في الانتاج	مواد التعبئة والتغليف المستخدمة في الانتاج	المستلزمات السلعية الاخرى	المستلزمات الخدمية	مجموع قيمة المستلزمات
8	انشطة اخرى للتعيين واستغلال المحاجر	حكومي	882341	34467	2126621	998667	4042096
		خاص	0	0	271460	174755	446215
<b>مجموع الصناعات الاستخراجية</b>			<b>882341</b>	<b>34467</b>	<b>2398081</b>	<b>1173422</b>	<b>4488311</b>
10	صناعات المنتجات الغذائية	حكومي	129245	1403724	6152196	2257000	9942165
		عام	12102022	1506967	1436613	580136	15625738
		خاص	1149122439	59940043	70444486	16959843	1296466811
		مختلط	1169236	376177	521314	522453	2589180
<b>المجموع</b>			<b>1162522942</b>	<b>63226911</b>	<b>78554609</b>	<b>20319432</b>	<b>1324623894</b>
11	صناعة المشروبات	خاص	35149609	109518949	14079585	8406400	167154543
		مختلط	90021336	131375037	15574295	13572727	250543395
<b>المجموع</b>			<b>125170945</b>	<b>240893986</b>	<b>29653880</b>	<b>21979127</b>	<b>417697938</b>
13	صناعة المنسوجات	حكومي	1874586	73664	1447135	1181545	4576930
		عام	1485157	839385	572244	502044	3398830
		<b>المجموع</b>	<b>3359743</b>	<b>913049</b>	<b>2019379</b>	<b>1683589</b>	<b>7975760</b>

تابع جدول (9)

القسم	اسم الصناعة	القطاع	خامات و مواد اولية مستخدمة في الانتاج	مواد التعبئة والتغليف المستخدمة في الانتاج	المستلزمات السلعية الاخرى	المستلزمات الخدمية	مجموع قيمة المستلزمات
14	صناعة الملابس, تهيئة وصبغ الفراء	حكومي	2053029	444251	1858504	1027590	5383374
		المجموع	2053029	444251	1858504	1027590	5383374
15	دبغ وتهيئة الجلود, صناعة حقائب الامتعة وحقائب اليد والسروج والاعنة والاحذية	حكومي	4235549	83301	1342524	2358979	8020353
		المجموع	4235549	83301	1342524	2358979	8020353
16	صناعة الخشب والمنتجات الخشبية والفلين, صناعة الاصناف المنتجة من القش ومواد الضفر	خاص	89586	0	42195	50270	182051
		المجموع	89586	0	42195	50270	182051
17	صناعة الورق ومنتجات الورق	خاص	6450	70	1800	150	8470
		مختلط	832000	0	75887	98456	1006343
		المجموع	838450	70	77687	98606	1014813
18	الطباعة والنشر واستنساخ وسائط الاعلام المسجلة	حكومي	5059518	246223	560633	5782567	11648941
		عام	731046	3559	209542	120588	1064735
		خاص	212543	3820	11345	12220	239928
		المجموع	6003107	253602	781520	5915375	12953604

تابع جدول (9)

مجموع قيمة المستلزمات	المستلزمات الخدمية	المستلزمات السلعية الآخري	مواد التعبئة والتغليف المستخدمة في الانتاج	خامات و مواد اولية مستخدمة في الانتاج	القطاع	اسم الصناعة	القسم
660425692	7305330	49983622	3887	603132853	حكومي	صناعة فحم الكوك والمنتجات النفطية المكررة والوقود النووي	19
509447123	15659283	57592320	94311	436101209	عام		
159424139	25317902	4493365	0	129612872	خاص		
<b>1329296954</b>	<b>48282515</b>	<b>112069307</b>	<b>98198</b>	<b>1168846934</b>	المجموع		
7284637	2503226	753549	1183416	2844446	حكومي	صناعة المواد والمنتجات الكيماوية	20
46558692	6309410	18433558	2187145	19628579	عام		
11335530	194535	407990	827160	9905845	خاص		
<b>65178859</b>	<b>9007171</b>	<b>19595097</b>	<b>4197721</b>	<b>32378870</b>	المجموع		
9958585	651376	1489041	1808573	6009595	عام	صناعة المنتجات الصيدلانية الاساسية والمستحضرات الصيدلانية	21
2724737	200665	542623	888300	1093149	خاص		
92847	19577	16132	7838	49300	مختلط		
<b>12776169</b>	<b>871618</b>	<b>2047796</b>	<b>2704711</b>	<b>7152044</b>	المجموع		



تابع جدول (9)

مجموع قيمة المستلزمات	المستلزمات الخدمية	المستلزمات السلعية الآخري	مواد التعبئة والتغليف المستخدمة في الإنتاج	خامات و مواد اولية مستخدمة في الإنتاج	القطاع	اسم الصناعة	القسم
540216	167250	201600	1150	170216	حكومي	صناعة منتجات المطاط واللدائن	22
39389040	267923	1422023	9	37699085	عام		
30656367	950676	1909814	861464	26934413	خاص		
416241	287870	42709	0	85662	مختلط		
<b>71001864</b>	<b>1673719</b>	<b>3576146</b>	<b>862623</b>	<b>64889376</b>	<b>المجموع</b>		
86852400	6437838	60628521	7045857	12740184	حكومي	صناعة منتجات المعادن اللافلزية الآخري	23
6988656	886912	3307345	129043	2665356	عام		
225056418	28874635	131703303	4784397	59694083	خاص		
<b>318897474</b>	<b>36199385</b>	<b>195639169</b>	<b>11959297</b>	<b>75099623</b>	<b>المجموع</b>		
5923115	440000	587500	26000	4869615	عام	صناعة الفلزات القاعدية	24
851802	121115	258571	0	472116	خاص		
<b>6774917</b>	<b>561115</b>	<b>846071</b>	<b>26000</b>	<b>5341731</b>	<b>المجموع</b>		
12543493	3491341	1991680	0	7060472	حكومي	صناعة منتجات المعادن المركبة بأستثناء المكنان والمعدات	25
662314	177393	96490	1087	387344	خاص		
<b>13205807</b>	<b>3668734</b>	<b>2088170</b>	<b>1087</b>	<b>7447816</b>	<b>المجموع</b>		

تابع جدول (9)

مجموع قيمة المستلزمات	المستلزمات الخدمية	المستلزمات السلعية الآخري	مواد التعبئة والتغليف المستخدمة في الانتاج	خامات و مواد اولية مستخدمة في الانتاج	القطاع	اسم الصناعة	القسم
15861568	1257616	1686344	674112	12243496	حكومي	صنع المعدات الكهربائية	27
31349889	5093055	6947909	55885	19253040	عام		
8402490	468564	1212968	94570	6626388	خاص		
<b>55613947</b>	<b>6819235</b>	<b>9847221</b>	<b>824567</b>	<b>38122924</b>	المجموع		
5936878	1296166	2068742	10586	2561384	عام	صناعة الآلات والمعدات والأجهزة الكهربائية غير المصنفة في محل آخر	28
<b>5936878</b>	<b>1296166</b>	<b>2068742</b>	<b>10586</b>	<b>2561384</b>	المجموع		
15746618	2570394	1570940	0	11605284	عام	صناعة المركبات ذات المحركات والمركبات المقطورة ونصف المقطورة	29
1476515	63750	204750	0	1208015	خاص		
<b>17223133</b>	<b>2634144</b>	<b>1775690</b>	<b>0</b>	<b>12813299</b>	المجموع		
176119	22105	17250	0	136764	عام	صناعة الأثاث	31
18773	2427	3160	0	13186	خاص		
25086	2000	6933	0	16153	مختلط		
<b>219978</b>	<b>26532</b>	<b>27343</b>	<b>0</b>	<b>166103</b>	المجموع		
<b>3673977767</b>	<b>164473302</b>	<b>463911050</b>	<b>326499960</b>	<b>2719093455</b>		مجموع الصناعات التحويلية	
<b>3678466078</b>	<b>165646724</b>	<b>466309131</b>	<b>326534427</b>	<b>2719975796</b>		المجموع الكلي	

عدد المنشآت الصناعية الكبيرة و اعداد المشتغلون الدائميون والمؤقتون واجورهم حسب نشاط الصناعة و القطاع (بالالف دينار) التراكمي لسنة 2018

جدول (10) يتبع

المشتغلون بدون اجر	المجموع		المشتغلون المؤقتون		المشتغلون الدائميون		عدد المنشآت	القطاع	اسم الصناعة	النشاط
	الاجور والرواتب والمزايا	عدد المشتغلون	الاجور والرواتب والمزايا	عدد المشتغلون	الاجور والرواتب والمزايا	عدد المشتغلون				
0	959696	111	0	0	959696	111	2	حكومي	استغلال المحاجر لاستخراج الأحجار والرمال والطين	810
0	959696	111	0	0	959696	111	2	المجموع		
0	7896978	963	13284	3	7883694	960	1	حكومي	استخراج المعادن الكيميائية والاسمدة الطبيعية	891
0	7896978	963	13284	3	7883694	960	1	المجموع		
2	620040	88	0	0	620040	88	1	خاص	استخراج الملح	893
2	620040	88	0	0	620040	88	1	المجموع		
1	1247520	158	0	0	1247520	158	2	خاص	إنتاج وتحضير وحفظ اللحوم ومنتجاتها	1010
1	1247520	158	0	0	1247520	158	2	المجموع		
1	137800	49	0	0	137800	49	2	خاص	تحضير وحفظ الفواكه والخضروات	1030
0	1482806	343	0	0	1482806	343	2	مختلط		
1	1620606	392	0	0	1620606	392	4	المجموع		
0	17813013	3091	40410	15	17772603	3076	2	عام	صناعة منتجات الألبان	1050
8	2598475	527	109150	43	2489325	484	16	خاص		
8	20411488	3618	149560	58	20261928	3560	18	المجموع		

تابع جدول (10)

المشتغلون بدون اجر	المجموع		المشتغلون المؤقتون		المشتغلون الدائميون		عدد المنشآت	القطاع	اسم الصناعة	النشاط
	الاجور والرواتب والمزايا	عدد المشتغلون	الاجور والرواتب والمزايا	عدد المشتغلون	الاجور والرواتب والمزايا	عدد المشتغلون				
0	25696136	2522	0	0	25696136	2522	1	حكومي	صناعة منتجات طواحين الحبوب ومخلفات طحن الحبوب	1061
0	267520	32	0	0	267520	32	1	عام		
102	22271156	4312	2172121	602	20099035	3710	148	خاص		
0	45600	20	12000	8	33600	12	1	مختلط		
<b>102</b>	<b>48280412</b>	<b>6886</b>	<b>2184121</b>	<b>610</b>	<b>46096291</b>	<b>6276</b>	<b>151</b>	<b>المجموع</b>		
0	315550	51	0	0	315550	51	1	خاص	صناعة منتجات المخابز	1071
<b>0</b>	<b>315550</b>	<b>51</b>	<b>0</b>	<b>0</b>	<b>315550</b>	<b>51</b>	<b>1</b>	<b>المجموع</b>		
0	1612425	224	0	0	1612425	224	1	خاص	صناعة السكر	1072
<b>0</b>	<b>1612425</b>	<b>224</b>	<b>0</b>	<b>0</b>	<b>1612425</b>	<b>224</b>	<b>1</b>	<b>المجموع</b>		
1	165400	42	0	0	165400	42	1	خاص	صناعة الكاكاو والشكولاته والحلويات السكرية	1073
<b>1</b>	<b>165400</b>	<b>42</b>	<b>0</b>	<b>0</b>	<b>165400</b>	<b>42</b>	<b>1</b>	<b>المجموع</b>		
0	114930	56	23800	12	91130	44	1	عام	صناعة منتجات الأغذية الأخرى غير المصنفة في محل آخر	1079
3	1689421	253	0	0	1689421	253	5	خاص		
0	22970	20	0	0	22970	20	1	مختلط		
<b>3</b>	<b>1827321</b>	<b>329</b>	<b>23800</b>	<b>12</b>	<b>1803521</b>	<b>317</b>	<b>7</b>	<b>المجموع</b>		

تابع جدول (10)

المشتغلون بدون اجر	المجموع		المشتغلون المؤقتون		المشتغلون الدائميون		عدد المنشآت	القطاع	اسم الصناعة	النشاط
	الاجور والرواتب والمزايا	عدد المشتغلون	الاجور والرواتب والمزايا	عدد المشتغلون	الاجور والرواتب والمزايا	عدد المشتغلون				
0	128700	21	0	0	128700	21	1	خاص	صناعة أعلاف حيوانية محضرة	1080
<b>0</b>	<b>128700</b>	<b>21</b>	<b>0</b>	<b>0</b>	<b>128700</b>	<b>21</b>	<b>1</b>	<b>المجموع</b>		
14	11188983	1905	505100	99	10683883	1806	25	خاص	صناعة المشروبات المرطبة ( غير الكحولية ) ، انتاج المياه المعدنية	1104
0	18374026	1147	4972445	290	13401581	857	1	مختلط		
<b>14</b>	<b>29563009</b>	<b>3052</b>	<b>5477545</b>	<b>389</b>	<b>24085464</b>	<b>2663</b>	<b>26</b>	<b>المجموع</b>		
0	38443415	3973	359825	113	38083590	3860	2	حكومي	تحضير وغزل الألياف النسيجية ، نسج المنسوجات	1311
0	8065650	1222	0	0	8065650	1222	1	عام		
<b>0</b>	<b>46509065</b>	<b>5195</b>	<b>359825</b>	<b>113</b>	<b>46149240</b>	<b>5082</b>	<b>3</b>	<b>المجموع</b>		
0	14377593	1431	0	0	14377593	1431	1	عام	نسج المنسوجات	1312
<b>0</b>	<b>14377593</b>	<b>1431</b>	<b>0</b>	<b>0</b>	<b>14377593</b>	<b>1431</b>	<b>1</b>	<b>المجموع</b>		
0	10830378	1162	30300	9	10800078	1153	1	حكومي	صناعة المنسوجات الجاهزة باستثناء الملابس	1392
<b>0</b>	<b>10830378</b>	<b>1162</b>	<b>30300</b>	<b>9</b>	<b>10800078</b>	<b>1153</b>	<b>1</b>	<b>المجموع</b>		
0	4086125	473	0	0	4086125	473	1	حكومي	صناعة البسط والسجاد	1393
<b>0</b>	<b>4086125</b>	<b>473</b>	<b>0</b>	<b>0</b>	<b>4086125</b>	<b>473</b>	<b>1</b>	<b>المجموع</b>		
0	12041860	2904	3100	12	12038760	2892	5	حكومي	صناعة الملابس باستثناء الملابس الفرانية	1410
<b>0</b>	<b>12041860</b>	<b>2904</b>	<b>3100</b>	<b>12</b>	<b>12038760</b>	<b>2892</b>	<b>5</b>	<b>المجموع</b>		

تابع جدول (10)

المشتغلون بدون اجر	المجموع		المشتغلون المؤقتون		المشتغلون الدائميون		عدد المنشآت	القطاع	اسم الصناعة	النشاط
	الاجور والرواتب والمزايا	عدد المشتغلون	الاجور والرواتب والمزايا	عدد المشتغلون	الاجور والرواتب والمزايا	عدد المشتغلون				
0	20752559	2649	25200	7	20727359	2642	1	حكومي	صناعة الأحذية	1520
<b>0</b>	<b>20752559</b>	<b>2649</b>	<b>25200</b>	<b>7</b>	<b>20727359</b>	<b>2642</b>	<b>1</b>	<b>المجموع</b>		
0	93480	17	0	0	93480	17	1	خاص	صناعة منتجات خشبية أخرى وصناعة أصناف من الفلين ومن القش ومواد الظفر	1629
<b>0</b>	<b>93480</b>	<b>17</b>	<b>0</b>	<b>0</b>	<b>93480</b>	<b>17</b>	<b>1</b>	<b>المجموع</b>		
0	446040	70	0	0	446040	70	1	عام	صناعة عجائن الورق والورق المقوى (الكرتون)	1701
<b>0</b>	<b>446040</b>	<b>70</b>	<b>0</b>	<b>0</b>	<b>446040</b>	<b>70</b>	<b>1</b>	<b>المجموع</b>		
1	2100	2	0	0	2100	2	1	خاص	صناعة الورق المقوى المموج والاوعية المصنوعة من الورق	1702
<b>1</b>	<b>2100</b>	<b>2</b>	<b>0</b>	<b>0</b>	<b>2100</b>	<b>2</b>	<b>1</b>	<b>المجموع</b>		
0	9304116	746	0	0	9304116	746	4	حكومي	الطباعة	1811
0	2481274	344	279423	68	2201851	276	3	عام		
3	100390	33	600	1	99790	32	3	خاص		
<b>3</b>	<b>11885780</b>	<b>1123</b>	<b>280023</b>	<b>69</b>	<b>11605757</b>	<b>1054</b>	<b>10</b>	<b>المجموع</b>		
0	920025	234	111940	73	808085	161	10	حكومي	صناعة منتجات افران الكوك	1910
0	852665	187	111850	48	740815	139	7	عام		
2	131400	31	0	0	131400	31	2	خاص		
<b>2</b>	<b>1904090</b>	<b>452</b>	<b>223790</b>	<b>121</b>	<b>1680300</b>	<b>331</b>	<b>19</b>	<b>المجموع</b>		

تابع جدول (10)

المشتغلون بدون اجر	المجموع		المشتغلون المؤقتون		المشتغلون الدائميون		عدد المنشآت	القطاع	اسم الصناعة	النشاط
	الاجور والرواتب والمزايا	عدد المشتغلون	الاجور والرواتب والمزايا	عدد المشتغلون	الاجور والرواتب والمزايا	عدد المشتغلون				
0	193426736	7679	641778	53	192784958	7626	4	حكومي	صناعة المنتجات النفطية المكررة	1920
0	252591992	10389	0	0	252591992	10389	2	عام		
0	14299273	1101	0	0	14299273	1101	5	خاص		
<b>0</b>	<b>460318001</b>	<b>19169</b>	<b>641778</b>	<b>53</b>	<b>459676223</b>	<b>19116</b>	<b>11</b>	<b>المجموع</b>		
0	117900	17	0	0	117900	17	1	حكومي	صناعة المواد الكيماوية الاساسية باستثناء الاسمدة والمركبات الازوتية	2011
0	32678908	3246	0	0	32678908	3246	2	عام		
<b>0</b>	<b>32796808</b>	<b>3263</b>	<b>0</b>	<b>0</b>	<b>32796808</b>	<b>3263</b>	<b>3</b>	<b>المجموع</b>		
0	53355706	2917	0	0	53355706	2917	1	عام	صناعة الاسمدة والمركبات الازوتية	2012
<b>0</b>	<b>53355706</b>	<b>2917</b>	<b>0</b>	<b>0</b>	<b>53355706</b>	<b>2917</b>	<b>1</b>	<b>المجموع</b>		
0	880700	158	9600	1	871100	157	3	خاص	صناعة الدهانات والورنيشات والطلاءات المماثلة واحبار الطباعة والمصطكات	2022
<b>0</b>	<b>880700</b>	<b>158</b>	<b>9600</b>	<b>1</b>	<b>871100</b>	<b>157</b>	<b>3</b>	<b>المجموع</b>		
0	6515648	2699	0	0	6515648	2699	1	حكومي	صناعة الصابون والمطهرات ومستحضرات التنظيف والتلميع والعتور ومستحضرات التجميل	2023
2	80040	19	0	0	80040	19	1	خاص		
<b>2</b>	<b>6595688</b>	<b>2718</b>	<b>0</b>	<b>0</b>	<b>6595688</b>	<b>2718</b>	<b>2</b>	<b>المجموع</b>		

تابع جدول (10)

المشتغلون بدون اجر	المجموع		المشتغلون المؤقتون		المشتغلون الدائميون		عدد المنشآت	القطاع	اسم الصناعة	النشاط
	الاجور والرواتب والمزايا	عدد المشتغلون	الاجور والرواتب والمزايا	عدد المشتغلون	الاجور والرواتب والمزايا	عدد المشتغلون				
0	27005256	2806	0	0	27005256	2806	1	عام	صناعة المستحضرات الصيدلانية	2100
11	867825	199	0	0	867825	199	5	خاص	والكيماويات الدوائية والمنتجات النباتية	
0	288080	64	0	0	288080	64	1	مختلط		
<b>11</b>	<b>28161161</b>	<b>3069</b>	<b>0</b>	<b>0</b>	<b>28161161</b>	<b>3069</b>	<b>7</b>	<b>المجموع</b>		
0	8013200	1012	0	0	8013200	1012	2	حكومي	صناعة الاطارات والانايب	2211
<b>0</b>	<b>8013200</b>	<b>1012</b>	<b>0</b>	<b>0</b>	<b>8013200</b>	<b>1012</b>	<b>2</b>	<b>المجموع</b>	المطاطية تجديد الاسطح الخارجية للاطارات المطاطية واعادة بنائها	
0	57276	27	33750	19	23526	8	1	حكومي	صناعة المنتجات اللدانية	2220
0	3827132	379	0	0	3827132	379	1	عام		
5	2029905	326	0	0	2029905	326	9	خاص		
0	2015243	170	143195	27	1872048	143	1	مختلط		
<b>5</b>	<b>7929556</b>	<b>902</b>	<b>176945</b>	<b>46</b>	<b>7752611</b>	<b>856</b>	<b>12</b>	<b>المجموع</b>		
1	226000	30	44000	9	182000	21	1	خاص	صناعة المنتجات الخزفية الحرارية	2391
<b>1</b>	<b>226000</b>	<b>30</b>	<b>44000</b>	<b>9</b>	<b>182000</b>	<b>21</b>	<b>1</b>	<b>المجموع</b>		
259	74180480	12331	4405245	1276	69775235	11055	273	خاص	صناعة المنتجات الطينية الانشائية	2392
<b>259</b>	<b>74180480</b>	<b>12331</b>	<b>4405245</b>	<b>1276</b>	<b>69775235</b>	<b>11055</b>	<b>273</b>	<b>المجموع</b>	غير الحرارية والمنتجات الخزفية	



تابع جدول (10)

المشتغلون بدون اجر	المجموع		المشتغلون المؤقتون		المشتغلون الدائميون		عدد المنشآت	القطاع	اسم الصناعة	النشاط
	الاجور والرواتب والمزايا	عدد المشتغلون	الاجور والرواتب والمزايا	عدد المشتغلون	الاجور والرواتب والمزايا	عدد المشتغلون				
0	46194930	4381	3708500	899	42486430	3482	7	حكومي	صناعة الاسمنت والجير والجص	2394
0	4710752	517	383920	81	4326832	436	1	عام		
3	4503756	719	58830	49	4444926	670	3	خاص		
<b>3</b>	<b>55409438</b>	<b>5617</b>	<b>4151250</b>	<b>1029</b>	<b>51258188</b>	<b>4588</b>	<b>11</b>	<b>المجموع</b>		
0	3383930	451	0	0	3383930	451	1	حكومي	صناعة الاصناف المنتجة من الخرسانة والاسمنت والجص	2395
0	37215934	4525	51379	14	37164555	4511	2	عام		
12	3725437	567	54000	18	3671437	549	16	خاص		
<b>12</b>	<b>44325301</b>	<b>5543</b>	<b>105379</b>	<b>32</b>	<b>44219922</b>	<b>5511</b>	<b>19</b>	<b>المجموع</b>		
0	33896032	3750	0	0	33896032	3750	1	عام	صناعة الحديد والصلب القاعديين	2410
5	226950	42	3000	2	223950	40	1	خاص		
<b>5</b>	<b>34122982</b>	<b>3792</b>	<b>3000</b>	<b>2</b>	<b>34119982</b>	<b>3790</b>	<b>2</b>	<b>المجموع</b>		
0	250000	47	0	0	250000	47	1	خاص	صناعة الفلزات الثمينة غير الحديدية القاعدية	2420
<b>0</b>	<b>250000</b>	<b>47</b>	<b>0</b>	<b>0</b>	<b>250000</b>	<b>47</b>	<b>1</b>	<b>المجموع</b>		

تابع جدول (10)

المشتغلون بدون اجر	المجموع		المشتغلون المؤقتون		المشتغلون الدائميون		عدد المنشآت	القطاع	اسم الصناعة	النشاط
	الاجور والرواتب والمزايا	عدد المشتغلون	الاجور والرواتب والمزايا	عدد المشتغلون	الاجور والرواتب والمزايا	عدد المشتغلون				
0	412985	56	0	0	412985	56	1	خاص	صناعة المنتجات المعدنية الانشائية	2511
<b>0</b>	<b>412985</b>	<b>56</b>	<b>0</b>	<b>0</b>	<b>412985</b>	<b>56</b>	<b>1</b>	<b>المجموع</b>		
0	28335971	2002	270864	86	28065107	1916	1	حكومي	صناعة الصهاريج والخزانات والاوعية المعدنية	2512
<b>0</b>	<b>28335971</b>	<b>2002</b>	<b>270864</b>	<b>86</b>	<b>28065107</b>	<b>1916</b>	<b>1</b>	<b>المجموع</b>		
1	18000	11	0	0	18000	11	1	مختلط	صناعة منتجات من المعادن المشكلة الاخرى الغير مصنفة في موضع اخر	2599
<b>1</b>	<b>18000</b>	<b>11</b>	<b>0</b>	<b>0</b>	<b>18000</b>	<b>11</b>	<b>1</b>	<b>المجموع</b>		
0	62164277	3692	0	0	62164277	3692	2	عام	صناعة أجهزة توزيع الكهرباء والتحكم فيها صناعة المحركات والمولدات والمحولات الكهربائية	2710
2	2299100	264	0	0	2299100	264	2	خاص		
<b>2</b>	<b>64463377</b>	<b>3956</b>	<b>0</b>	<b>0</b>	<b>64463377</b>	<b>3956</b>	<b>4</b>	<b>المجموع</b>		
0	11948402	1302	0	0	11948402	1302	1	عام	صناعة المركبات والخلايا الاولية والبطاريات من هذه الخلايا	2720
<b>0</b>	<b>11948402</b>	<b>1302</b>	<b>0</b>	<b>0</b>	<b>11948402</b>	<b>1302</b>	<b>1</b>	<b>المجموع</b>		
0	30544263	2869	0	0	30544263	2869	1	حكومي	صنع الاسلاك الالكترونية والكهربائية والكابلات	2732
<b>0</b>	<b>30544263</b>	<b>2869</b>	<b>0</b>	<b>0</b>	<b>30544263</b>	<b>2869</b>	<b>1</b>	<b>المجموع</b>		
1	444600	65	0	0	444600	65	2	خاص	صناعة الاجهزة المنزلية غير المصنفة بمحل آخر	2750
<b>1</b>	<b>444600</b>	<b>65</b>	<b>0</b>	<b>0</b>	<b>444600</b>	<b>65</b>	<b>2</b>	<b>المجموع</b>		

تابع جدول (10)

المشتغلون بدون اجر	المجموع		المشتغلون المؤقتون		المشتغلون الدائميون		عدد المنشآت	القطاع	اسم الصناعة	النشاط
	الاجور والرواتب والمزايا	عدد المشتغلون	الاجور والرواتب والمزايا	عدد المشتغلون	الاجور والرواتب والمزايا	عدد المشتغلون				
0	31248317	3331	64461	193	31183856	3138	1	عام	صناعة المعدات الكهربائية الأخرى غير المصنفة	2790
0	31248317	3331	64461	193	31183856	3138	1	المجموع		
0	15118680	1642	0	0	15118680	1642	1	عام	صناعة المحركات والتوربينات باستثناء محركات الطائرات والسيارات والدراجات	2811
0	15118680	1642	0	0	15118680	1642	1	المجموع		
0	31642288	3406	38600	25	31603688	3381	1	عام	صناعة الآلات المتعددة الأغراض الأخرى	2819
0	31642288	3406	38600	25	31603688	3381	1	المجموع		
0	46720078	4752	2358652	553	44361426	4199	1	عام	صناعة المركبات ذات المحركات	2910
0	46720078	4752	2358652	553	44361426	4199	1	المجموع		
0	494000	50	0	0	494000	50	1	خاص	صناعة الإبدان ( أعمال تجهيز العربات) للمركبات ذات المحركات	2920
0	494000	50	0	0	494000	50	1	المجموع	صنع المركبات المقطورة والمركبات نصف المقطورة	
0	507090	46	0	0	507090	46	1	عام	صناعة الأثاث	3100
1	106210	28	0	0	106210	28	1	خاص		
0	43263	48	1589	5	41674	43	1	مختلط		
1	656563	122	1589	5	654974	117	3	المجموع		
439	1296714046	114383	21028627	4710	1275685419	109673	623		مجموع الصناعات التحويلية	
441	1306190760	115545	21041911	4713	1285148849	110832	627		المجموع الكلي	

قيمة الانتاج والمبيعات في المنشآت الصناعية الكبيرة حسب نشاط الصناعة والقطاع (بالالف دينار) التراكمي لسنة 2018

جدول (11) يتبع

النشاط	اسم الصناعة	القطاع	الانتاج السلعي	الانتاج غير السلعي	مجموع قيمة الانتاج	قيمة المبيعات
810	استغلال المحاجر لاستخراج الأحجار والرمال والطين	حكومي	2024468	0	2024468	2024468
		المجموع	2024468	0	2024468	2024468
891	استخراج المعادن الكيميائية والاسمدة الطبيعية	حكومي	956460	0	956460	1366056
		المجموع	956460	0	956460	1366056
893	استخراج الملح	خاص	7733228	0	7733228	7733228
		المجموع	7733228	0	7733228	7733228
1010	إنتاج وتحضير وحفظ اللحوم ومنتجاتها	خاص	12948275	0	12948275	12948275
		المجموع	12948275	0	12948275	12948275
1030	تحضير وحفظ الفواكه والخضروات	خاص	4909338	0	4909338	4909338
		مختلط	4287188	969285	5256473	4287188
		المجموع	9196526	969285	10165811	9196526
1050	صناعة منتجات الألبان	عام	11071464	0	11071464	10920673
		خاص	18331933	0	18331933	18301495
		المجموع	29403397	0	29403397	29222168

تابع جدول (11)

النشاط	اسم النشاط	القطاع	الانتاج السلعي	الانتاج غير السلعي	مجموع قيمة الانتاج	قيمة المبيعات
1061	صناعة منتجات طواحين الحبوب ومخلفات طحن الحبوب	حكومي	64290518	24534272	88824790	64290518
		عام	0	495450	495450	0
		خاص	0	120296551	120296551	0
		مختلط	0	521588	521588	0
		المجموع	64290518	145847861	210138379	64290518
1071	صناعة منتجات المخايز	خاص	1775000	0	1775000	1775000
		المجموع	1775000	0	1775000	1775000
1072	صناعة السكر	خاص	1302207243	0	1302207243	1302207243
		المجموع	1302207243	0	1302207243	1302207243
1073	صناعة الكاكاو والشكولاته والحلويات السكرية	خاص	717240	0	717240	717240
		المجموع	717240	0	717240	717240
1079	صناعة منتجات الأغذية الأخرى غير المصنفة في محل آخر	عام	5960000	0	5960000	5960000
		خاص	14229386	2250	14231636	14068523
		مختلط	30000	1951	31951	30000
		المجموع	20219386	4201	20223587	20058523

تابع جدول (11)

النشاط	اسم النشاط	القطاع	الانتاج السلعي	الانتاج غير السلعي	مجموع قيمة الانتاج	قيمة المبيعات
1080	صناعة أعلاف حيوانية محضرة	خاص	2990930	0	2990930	2990930
		المجموع	2990930	0	2990930	2990930
1104	صناعة المشروبات المرطبة ( غير الكحولية ) ، انتاج المياه المعدنية	خاص	265385327	176255	265561582	261493437
		مختلط	309814165	154705	309968870	332351356
		المجموع	575199492	330960	575530452	593844793
1311	تحضير وغزل الألياف النسيجية ، نسج المنسوجات	حكومي	4289253	1068142	5357395	2147625
		عام	1386556	345311	1731867	740406
		المجموع	5675809	1413453	7089262	2888031
1312	نسج المنسوجات	عام	370363	0	370363	370363
		المجموع	370363	0	370363	370363
1392	صناعة المنسوجات الجاهزة باستثناء الملابس	حكومي	628927	563768	1192695	1243702
		المجموع	628927	563768	1192695	1243702
1393	صناعة البسط والسجاد	حكومي	546045	0	546045	129848
		المجموع	546045	0	546045	129848
1410	صناعة الملابس باستثناء الملابس الفرانجية	حكومي	6509086	0	6509086	6486453
		المجموع	6509086	0	6509086	6486453

تابع جدول (11)

النشاط	اسم النشاط	القطاع	الانتاج السلعي	الانتاج غير السلعي	مجموع قيمة الانتاج	قيمة المبيعات
1520	صناعة الأحذية	حكومي	4502945	0	4502945	3703008
		المجموع	4502945	0	4502945	3703008
1629	صناعة منتجات خشبية أخرى وصناعة أصناف من الفلين ومن القش ومواد الظفر	خاص	318570	0	318570	318570
		المجموع	318570	0	318570	318570
1701	صناعة عجائن الورق والورق المقوى (الكرتون)	عام	1015101	497034	1512135	1015101
		المجموع	1015101	497034	1512135	1015101
1702	صناعة الورق المقوى المموج والاوعية المصنوعة من الورق	خاص	14000	0	14000	14000
		المجموع	14000	0	14000	14000
1811	الطباعة	حكومي	16459844	10597162	27057006	21521188
		عام	1723093	9818	1732911	1587618
		خاص	639642	0	639642	639642
		المجموع	18822579	10606980	29429559	23748448
1910	صناعة منتجات افران الكوك	حكومي	26836340	0	26836340	26836340
		عام	10929277	1475	10930752	10929277
		خاص	5124330	0	5124330	5124330
		المجموع	42889947	1475	42891422	42889947

تابع جدول (11)

النشاط	اسم النشاط	القطاع	الانتاج السلعي	الانتاج غير السلعي	مجموع قيمة الانتاج	قيمة المبيعات
1920	صناعة المنتجات النفطية المكررة	حكومي	1172607443	86912783	1259520226	1301911889
		عام	1327066787	27641893	1354708680	1544627068
		خاص	205632578	0	205632578	203933300
		المجموع	2705306808	114554676	2819861484	3050472257
2011	صناعة المواد الكيماوية الاساسية باستثناء الاسمدة والمركبات الازوتية	حكومي	562688	0	562688	550800
		عام	36304705	41300	36346005	38336580
		المجموع	36867393	41300	36908693	38887380
2012	صناعة الاسمدة والمركبات الازوتية	عام	70631710	3213895	73845605	73845605
		المجموع	70631710	3213895	73845605	73845605
2022	صناعة الدهانات والورنيشات والطلاءات المماثلة واحبار الطباعة والمصطكات	خاص	13150692	35500	13186192	13160403
		المجموع	13150692	35500	13186192	13160403
2023	صناعة الصابون والمطهرات ومستحضرات التنظيف والتلميع والعطور ومستحضرات التجميل	حكومي	2094097	19784629	21878726	3428394
		خاص	835850	0	835850	835850
		المجموع	2929947	19784629	22714576	4264244
2100	صناعة المستحضرات الصيدلانية والكيمياويات الدوائية والمنتجات النباتية	عام	35375798	1968012	37343810	35375798
		خاص	5028565	0	5028565	4813477
		مختلط	540844	0	540844	597413
		المجموع	40945207	1968012	42913219	40786688



تابع جدول (11)

النشاط	اسم النشاط	القطاع	الانتاج السلعي	الانتاج غير السلعي	مجموع قيمة الانتاج	قيمة المبيعات
2211	صناعة الاطارات والانابيب المطاطية، تجديد الاسطح الخارجية للاطارات المطاطية واعادة بنائها	حكومي	115303	160850	276153	119500
		المجموع	115303	160850	276153	119500
2220	صناعة المنتجات اللدانية	حكومي	270808	0	270808	270808
		عام	314241568	0	314241568	2147648
		خاص	40135335	0	40135335	40096635
		مختلط	147842	2379022	2526864	167532
		المجموع	354795553	2379022	357174575	42682623
2391	صناعة المنتجات الخزفية الحرارية	خاص	1071990	0	1071990	1071990
		المجموع	1071990	0	1071990	1071990
2392	صناعة المنتجات الطينية الانشائية غير الحرارية والمنتجات الخزفية	خاص	335379598	128650	335508248	332314307
		المجموع	335379598	128650	335508248	332314307

تابع جدول (11)

النشاط	اسم النشاط	القطاع	الانتاج السلعي	الانتاج غير السلعي	مجموع قيمة الانتاج	قيمة المبيعات
2394	صناعة الاسمنت والجير والجص	حكومي	104888666	0	104888666	106331448
		عام	2450520	967486	3418006	3425305
		خاص	73774681	0	73774681	88661550
		المجموع	181113867	967486	182081353	198418303
2395	صناعة الاصناف المنتجة من الخرسانة والاسمنت والجص	حكومي	11262212	0	11262212	12320306
		عام	2619786	1329385	3949171	2628810
		خاص	29146440	193037	29339477	28537764
		المجموع	43028438	1522422	44550860	43486880
2410	صناعة الحديد والصلب القاعديين	عام	16612675	9141000	25753675	16612675
		خاص	1528900	0	1528900	1528900
		المجموع	18141575	9141000	27282575	18141575
2420	صناعة الفلزات الثمينة غير الحديدية القاعدية	خاص	442800	275880	718680	442800
		المجموع	442800	275880	718680	442800
2511	صناعة المنتجات المعدنية الانشائية	خاص	1484480	0	1484480	1484480
		المجموع	1484480	0	1484480	1484480

تابع جدول (11)

القيمة المبيعات	مجموع قيمة الانتاج	الانتاج غير السلعي	الانتاج السلعي	القطاع	اسم النشاط	النشاط
47227684	37069068	40308	37028760	حكومي	صناعة الصهاريج والخزانات والاعوية المعدنية	2512
<b>47227684</b>	<b>37069068</b>	<b>40308</b>	<b>37028760</b>	<b>المجموع</b>		
235500	235500	0	235500	مختلط	صناعة منتجات من المعادن المشكلة الاخرى الغير مصنفة في موضع اخر	2599
<b>235500</b>	<b>235500</b>	<b>0</b>	<b>235500</b>	<b>المجموع</b>		
43489646	54252866	1358569	52894297	عام	صناعة أجهزة توزيع الكهرباء والتحكم فيها صناعة المحركات والمولدات والمحولات الكهربائية	2710
12784500	12784500	0	12784500	خاص		
<b>56274146</b>	<b>67037366</b>	<b>1358569</b>	<b>65678797</b>	<b>المجموع</b>		
291753	298815	0	298815	عام	صناعة المركبات والخلايا الاولية والبطاريات من هذه الخلايا	2720
<b>291753</b>	<b>298815</b>	<b>0</b>	<b>298815</b>	<b>المجموع</b>		
15919036	17950661	32911	17917750	حكومي	صنع الاسلاك الالكترونية والكهربائية والكابلات	2732
<b>15919036</b>	<b>17950661</b>	<b>32911</b>	<b>17917750</b>	<b>المجموع</b>		
1753035	1753035	0	1753035	خاص	صناعة الاجهزة المنزلية غير المصنفة بمحل آخر	2750
<b>1753035</b>	<b>1753035</b>	<b>0</b>	<b>1753035</b>	<b>المجموع</b>		
2238463	3684540	2911079	773461	عام	صناعة المعدات الكهربائية الاخرى غير المصنفة	2790
<b>2238463</b>	<b>3684540</b>	<b>2911079</b>	<b>773461</b>	<b>المجموع</b>		

تابع جدول (11)

النشاط	اسم النشاط	القطاع	الانتاج السلعي	الانتاج غير السلعي	مجموع قيمة الانتاج	قيمة المبيعات
2811	صناعة المحركات والتوربينات باستثناء محركات الطائرات والسيارات والدراجات	عام	1182256	0	1182256	1182256
		المجموع	1182256	0	1182256	1182256
2819	صناعة الآلات المتعددة الأغراض الأخرى	عام	4969705	2308825	7278530	4969705
		المجموع	4969705	2308825	7278530	4969705
2910	صناعة المركبات ذات المحركات	عام	29493215	9919766	39412981	7321827
		المجموع	29493215	9919766	39412981	7321827
2920	صناعة الأبدان ( أعمال تجهيز العربات) للمركبات ذات المحركات ، صنع المركبات المقطورة والمركبات نصف المقطورة	خاص	2205000	0	2205000	2205000
		المجموع	2205000	0	2205000	2205000
3100	صناعة الأثاث	عام	856500	0	856500	856500
		خاص	200300	0	200300	200300
		مختلط	78441	0	78441	21750
		المجموع	1135241	0	1135241	1078550
	مجموع الصناعات التحويلية		6068318275	330979797	6399298072	6120334677
	المجموع الكلي		6079032431	330979797	6410012228	6131458429

قيمة مستلزمات الانتاج السلعية والخدمية في المنشآت الصناعية الكبيرة حسب النشاط والقطاع (بالالف دينار) التراكمي لسنة 2018

جدول (12) يتبع

النشاط	اسم الصناعة	القطاع	خامات و مواد اولية مستخدمة في الانتاج	مواد التعبئة والتغليف المستخدمة في الانتاج	المستلزمات السلعية الاخرى	المستلزمات الخدمية	مجموع قيمة المستلزمات
810	استغلال المحاجر لاستخراج الأحجار والرمال والطين	حكومي	377344	2040	869544	85284	1334212
		المجموع	377344	2040	869544	85284	1334212
891	استخراج المعادن الكيميائية والاسمدة الطبيعية	حكومي	504997	32427	1257077	913383	2707884
		المجموع	504997	32427	1257077	913383	2707884
893	استخراج الملح	خاص	0	0	271460	174755	446215
		المجموع	0	0	271460	174755	446215
1010	إنتاج وتحضير وحفظ اللحوم ومنتجاتها	خاص	5558062	1481760	492620	449175	7981617
		المجموع	5558062	1481760	492620	449175	7981617
1030	تحضير وحفظ الفواكه والخضروات	خاص	1113740	2613696	132495	41485	3901416
		مختلط	1161736	310680	472799	414333	2359548
		المجموع	2275476	2924376	605294	455818	6260964
1050	صناعة منتجات الألبان	عام	5952022	1454791	1366769	557211	9330793
		خاص	6636003	1947024	1492238	744602	10819867
		المجموع	12588025	3401815	2859007	1301813	20150660

تابع جدول (12)

النشاط	الصناعة	القطاع	خامات و مواد اولية مستخدمة في الانتاج	مواد التعبئة والتغليف المستخدمة في الانتاج	المستلزمات السلعية الاخرى	المستلزمات الخدمية	مجموع قيمة المستلزمات
1061 صناعة منتجات طواحين الحبوب ومخلفات طحن الحبوب		حكومي	129245	1403724	6152196	2257000	9942165
		عام	0	52176	22894	2925	77995
		خاص	0	10469910	21917630	13652107	46039647
		مختلط	0	65397	45080	107720	218197
		المجموع	129245	11991207	28137800	16019752	56278004
1071 صناعة منتجات المخابز		خاص	61855	14500	245415	226100	547870
		المجموع	61855	14500	245415	226100	547870
1072 صناعة السكر		خاص	1127989212	41129455	44930882	1214519	1215264068
		المجموع	1127989212	41129455	44930882	1214519	1215264068
1073 صناعة الكاكاو والشكولاته والحلويات السكرية		خاص	284305	58400	47400	15000	405105
		المجموع	284305	58400	47400	15000	405105
1079 صناعة منتجات الأغذية الأخرى غير المصنفة في محل آخر		عام	6150000	0	46950	20000	6216950
		خاص	5676316	2213798	1170806	571855	9632775
		مختلط	7500	100	3435	400	11435
		المجموع	11833816	2213898	1221191	592255	15861160

تابع جدول (12)

النشاط	الصناعة	القطاع	خامات و مواد اولية مستخدمة في الانتاج	مواد التعبئة والتغليف المستخدمة في الانتاج	المستلزمات السلعية الاخرى	المستلزمات الخدمية	مجموع قيمة المستلزمات
1080	صناعة أعلاف حيوانية محضرة	خاص	1802946	11500	15000	45000	1874446
		المجموع	1802946	11500	15000	45000	1874446
1104	صناعة المشروبات المرطبة ( غير الكحولية ) ، انتاج المياه المعدنية	خاص	35149609	109518949	14079585	8406400	167154543
		مختلط	90021336	131375037	15574295	13572727	250543395
		المجموع	125170945	240893986	29653880	21979127	417697938
1311	تحضير وغزل الألياف النسيجية ، نسج المنسوجات	حكومي	1475255	71303	1312283	816960	3675801
		عام	1397408	830030	545003	492769	3265210
		المجموع	2872663	901333	1857286	1309729	6941011
1312	نسج المنسوجات	عام	87749	9355	27241	9275	133620
		المجموع	87749	9355	27241	9275	133620
1392	صناعة المنسوجات الجاهزة باستثناء الملابس	حكومي	398205	2361	117991	58029	576586
		المجموع	398205	2361	117991	58029	576586
1393	صناعة البسط والسجاد	حكومي	1126	0	16861	306556	324543
		المجموع	1126	0	16861	306556	324543
1410	صناعة الملابس باستثناء الملابس الفرانجية	حكومي	2053029	444251	1858504	1027590	5383374
		المجموع	2053029	444251	1858504	1027590	5383374

تابع جدول (12)

النشاط	الصناعة	القطاع	خامات و مواد اولية مستخدمة في الانتاج	مواد التعبئة والتغليف المستخدمة في الانتاج	المستلزمات السلعية الاخرى	المستلزمات الخدمية	مجموع قيمة المستلزمات
1520	صناعة الأحذية	حكومي	4235549	83301	1342524	2358979	8020353
		المجموع	4235549	83301	1342524	2358979	8020353
1629	صناعة منتجات خشبية أخرى وصناعة أصناف من الفلين ومن القش ومواد الظفر	خاص	89586	0	42195	50270	182051
		المجموع	89586	0	42195	50270	182051
1701	صناعة عجائن الورق والورق المقوى (الكرتون)	عام	832000	0	75887	98456	1006343
		المجموع	832000	0	75887	98456	1006343
1702	صناعة الورق المقوى المموج والاوعية المصنوعة من الورق	خاص	6450	70	1800	150	8470
		المجموع	6450	70	1800	150	8470
1811	الطباعة	حكومي	5059518	246223	560633	5782567	11648941
		عام	731046	3559	209542	120588	1064735
		خاص	212543	3820	11345	12220	239928
		المجموع	6003107	253602	781520	5915375	12953604
1910	صناعة منتجات أفران الكوك	حكومي	10295893	0	1667015	173565	12136473
		عام	4986347	0	874198	250913	6111458
		خاص	3870000	0	259298	62665	4191963
		المجموع	19152240	0	2800511	487143	22439894



تابع جدول (12)

النشاط	الصناعة	القطاع	خامات و مواد اولية مستخدمة في الانتاج	مواد التعبئة والتغليف المستخدمة في الانتاج	المستلزمات السلعية الاخرى	المستلزمات الخدمية	مجموع قيمة المستلزمات
1920	صناعة المنتجات النفطية المكررة	حكومي	592836960	3887	48316607	7131765	648289219
		عام	431114862	94311	56718122	15408370	503335665
		خاص	125742872	0	4234067	25255237	155232176
		المجموع	1149694694	98198	109268796	47795372	1306857060
2011	صناعة المواد الكيماوية الاساسية باستثناء الاسمدة والمركبات الازوتية	حكومي	4250	0	43500	34500	82250
		عام	14127483	113030	1658893	2724621	18624027
		المجموع	14131733	113030	1702393	2759121	18706277
2012	صناعة الاسمدة والمركبات الازوتية	عام	5501096	2074115	16774665	3584789	27934665
		المجموع	5501096	2074115	16774665	3584789	27934665
2022	صناعة الدهانات والورنيشات والطلاءات المماثلة واحبار الطباعة والمصطكات	خاص	9346575	725650	376550	167945	10616720
		المجموع	9346575	725650	376550	167945	10616720
2023	صناعة الصابون والمطهرات ومستحضرات التنظيف والتلميع والعطور ومستحضرات التجميل	حكومي	2840196	1183416	710049	2468726	7202387
		خاص	559270	101510	31440	26590	718810
		المجموع	3399466	1284926	741489	2495316	7921197

تابع جدول (12)

النشاط	الصناعة	القطاع	خامات و مواد اولية مستخدمة في الانتاج	مواد التعبئة والتغليف المستخدمة في الانتاج	المستلزمات السلعية الاخرى	المستلزمات الخدمية	مجموع قيمة المستلزمات
2100	صناعة المستحضرات الصيدلانية والكيمياويات الدوائية والمنتجات النباتية	عام	6009595	1808573	1489041	651376	9958585
		خاص	1093149	888300	542623	200665	2724737
		مختلط	49300	7838	16132	19577	92847
		المجموع	7152044	2704711	2047796	871618	12776169
2211	صناعة الاطارات والانتابيب المطاطية، تجديد الاسطح الخارجية للاطارات المطاطية واعادة بنائها	حكومي	76165	1150	200000	165000	442315
		المجموع	76165	1150	200000	165000	442315
2220	صناعة المنتجات اللدائنية	حكومي	94051	0	1600	2250	97901
		عام	37699085	9	1422023	267923	39389040
		خاص	26934413	861464	1909814	950676	30656367
		مختلط	85662	0	42709	287870	416241
		المجموع	64813211	861473	3376146	1508719	70559549
2391	صناعة المنتجات الخزفية الحرارية	خاص	505989	0	109880	20800	636669
		المجموع	505989	0	109880	20800	636669
2392	صناعة المنتجات الطينية الانشائية غير الحرارية والمنتجات الخزفية	خاص	32171878	0	107672832	25925879	165770589
		المجموع	32171878	0	107672832	25925879	165770589

تابع جدول (12)

النشاط	الصناعة	القطاع	خامات و مواد اولية مستخدمة في الانتاج	مواد التعبئة والتغليف المستخدمة في الانتاج	المستلزمات السلعية الاخرى	المستلزمات الخدمية	مجموع قيمة المستلزمات
2394	صناعة الاسمنت والجير والجص	حكومي	12371065	6380796	55961225	5942281	80655367
		عام	2071395	122500	2338900	186002	4718797
		خاص	14457353	4542038	21444872	1485169	41929432
		المجموع	28899813	11045334	79744997	7613452	127303596
2395	صناعة الاصناف المنتجة من الخرسانة والاسمنت والجص	حكومي	369119	665061	4667296	495557	6197033
		عام	593961	6543	968445	700910	2269859
		خاص	12558863	242359	2475719	1442787	16719728
		المجموع	13521943	913963	8111460	2639254	25186620
2410	صناعة الحديد والصلب القاعديين	عام	4869615	26000	587500	440000	5923115
		خاص	280065	0	202971	100915	583951
		المجموع	5149680	26000	790471	540915	6507066
2420	صناعة الفلزات الثمينة غير الحديدية القاعدية	خاص	192051	0	55600	20200	267851
		المجموع	192051	0	55600	20200	267851
2511	صناعة المنتجات المعدنية الانشائية	خاص	227844	0	85885	176243	489972
		المجموع	227844	0	85885	176243	489972
2512	صناعة الصهاريج والخزانات والاوعية المعدنية	حكومي	7060472	0	1991680	3491341	12543493
		المجموع	7060472	0	1991680	3491341	12543493

تابع جدول (12)

النشاط	الصناعة	القطاع	خامات و مواد اولية مستخدمة في الانتاج	مواد التعبئة والتغليف المستخدمة في الانتاج	المستلزمات السلعية الاخرى	المستلزمات الخدمية	مجموع قيمة المستلزمات
2599	صناعة منتجات من المعادن المشكلة الاخرى الغير مصنفة في موضع اخر	مختلط	159500	1087	10605	1150	172342
		المجموع	159500	1087	10605	1150	172342
2710	صناعة أجهزة توزيع الكهرباء والتحكم فيها صناعة المحركات والمولدات والمحولات الكهربائية	عام	18764641	52687	5985872	3365639	28168839
		خاص	5984422	38350	1083488	377375	7483635
		المجموع	24749063	91037	7069360	3743014	35652474
2720	صناعة المركبات والخلايا الاولية والبطاريات من هذه الخلايا	عام	127484	3198	107904	84221	322807
		المجموع	127484	3198	107904	84221	322807
2732	صنع الاسلاك الالكترونية والكهربائية والكابلات	حكومي	12243496	674112	1686344	1257616	15861568
		المجموع	12243496	674112	1686344	1257616	15861568
2750	صناعة الاجهزة المنزلية غير المصنفة بمحل آخر	خاص	641966	56220	129480	91189	918855
		المجموع	641966	56220	129480	91189	918855
2790	صناعة المعدات الكهربائية الاخرى غير المصنفة	عام	360915	0	854133	1643195	2858243
		المجموع	360915	0	854133	1643195	2858243
2811	صناعة المحركات والتوربينات باستثناء محركات الطائرات والسيارات والدراجات	عام	83080	0	600000	58000	741080
		المجموع	83080	0	600000	58000	741080

تابع جدول (12)

النشاط	الصناعة	القطاع	خامات و مواد اولية مستخدمة في الانتاج	مواد التعبئة والتغليف المستخدمة في الانتاج	المستلزمات السلعية الاخرى	المستلزمات الخدمية	مجموع قيمة المستلزمات
2819	صناعة الآلات المتعددة الأغراض الأخرى	عام	2478304	10586	1468742	1238166	5195798
		المجموع	2478304	10586	1468742	1238166	5195798
2910	صناعة المركبات ذات المحركات	عام	11605284	0	1570940	2570394	15746618
		المجموع	11605284	0	1570940	2570394	15746618
2920	صناعة الأبدان ( أعمال تجهيز العربات ) للمركبات ذات المحركات ، صنع المركبات المقطورة والمركبات نصف المقطورة	خاص	1208015	0	204750	63750	1476515
		المجموع	1208015	0	204750	63750	1476515
3100	صناعة الأثاث	عام	136764	0	17250	22105	176119
		خاص	13186	0	3160	2427	18773
		مختلط	16153	0	6933	2000	25086
		المجموع	166103	0	27343	26532	219978
	مجموع الصناعات التحويلية		2719093455	326499960	463911050	164473302	3673977767
	المجموع الكلي		2719975796	326534427	466309131	165646724	3678466078

عدد المنشآت الصناعية الكبيرة واعداد المشتغلون الدائميون والمؤقتون واجورهم حسب المحافظة (بالالف دينار) التراكمي لسنة 2018

جدول (13)

المشتغلون بدون اجر	المجموع		المشتغلون المؤقتون		المشتغلون الدائميون		عدد المنشآت	المحافظة
	الاجور والرواتب	عدد المشتغلون	الاجور والرواتب	عدد المشتغلون	الاجور والرواتب	عدد المشتغلون		
19	30904565	5113	132183	129	30772382	4984	35	نينوى
15	85513200	5306	9000	3	85504200	5303	31	كركوك
61	32871642	4276	2535195	594	30336447	3682	60	ديالى
0	33353688	3738	52100	40	33301588	3698	9	الانبار
36	541062083	45529	6387732	862	534674351	44667	98	بغداد
70	92222298	10856	3928197	966	88294101	9890	65	بابل
24	8885894	1135	123100	25	8762794	1110	19	كربلاء
7	32870010	3803	237610	88	32632400	3715	42	واسط
19	28146581	3084	0	0	28146581	3084	11	صلاح الدين
14	52773846	6025	4464000	1094	48309846	4931	31	النجف
60	26936992	3761	114610	52	26822382	3709	56	القادسية
48	13199972	2517	943980	481	12255992	2036	36	مثنى
27	63426254	4997	0	0	63426254	4997	32	ذي قار
41	39147991	4233	302171	50	38845820	4183	65	ميسان
0	224875744	11172	1812033	329	223063711	10843	37	بصرة
<b>441</b>	<b>1306190760</b>	<b>115545</b>	<b>21041911</b>	<b>4713</b>	<b>1285148849</b>	<b>110832</b>	<b>627</b>	<b>المجموع</b>

قيمة الانتاج و المبيعات في المنشآت الصناعية الكبيرة حسب المحافظة (بالالف دينار) التراكمي لسنة 2018

جدول (14)

اسم المحافظة	قيمة الانتاج السلعي	قيمة الانتاج غير السلعي	مجموع قيمة الانتاج	قيمة المبيعات
نينوى	61783909	2254029	64037938	63935505
كركوك	415418576	7182170	422600746	430713200
ديالى	74008223	9360927	83369150	71817686
الانبار	7658870	12004487	19663357	7658870
بغداد	1751734979	126667251	1878402230	1978441907
بابل	1846398983	17875300	1864274283	1512367258
كربلاء	32199427	7337545	39536972	31629961
واسط	35797380	2349392	38146772	35677955
صلاح الدين	40345964	5824247	46170211	40079778
النجف	113962979	8962587	122925566	114646728
القادسية	91888794	6191550	98080344	91888794
مثنى	102494862	2543061	105037923	117381731
ذي قار	153964290	10900194	164864484	188642527
ميسان	195636901	15492468	211129369	210241943
بصرة	1155738294	96034589	1251772883	1236334586
المجموع	6079032431	330979797	6410012228	6131458429

قيمة مستلزمات الانتاج السلعية والخدمية في المنشآت الصناعية الكبيرة حسب المحافظة (بالالف دينار) التراكمي لسنة 2018

جدول (15)

المحافظة	خامات ومواد اولية مستخدمة في الانتاج	مواد التعبئة والتغليف المستخدمة في الانتاج	المستلزمات السلعية الاخرى المستخدمة في الانتاج	المستلزمات الخدمية	مجموع قيمة المستلزمات
نينوى	6254737	3639916	23997219	3507007	37398879
كركوك	194645707	49549470	19756254	10533084	274484515
ديالى	23853921	1315252	16165422	9513783	50848378
الانبار	3168524	1186650	3037129	1532887	8925190
بغداد	545652750	143591745	91360988	58331812	838937295
بابل	1219049332	100982707	75047543	10116651	1405196233
كربلاء	10570457	1665302	5917856	1063837	19217452
واسط	5070224	229101	15018088	1649048	21966461
صلاح الدين	7583698	2911854	2408249	1058141	13961942
النجف	30042951	6880087	46455895	7775632	91154565
القادسية	12032273	780317	24684401	13787550	51284541
مثنى	15712707	4577062	30599856	3245898	54135523
ذي قار	80042072	1695151	11416224	3210184	96363631
ميسان	71235505	281165	33075970	2217915	106810555
بصرة	495060938	7248648	67368037	38103295	607780918
المجموع	2719975796	326534427	466309131	165646724	3678466078



عدد المنشآت الصناعية الكبيرة واعداد المشتغلون الدائميون والمؤقتون واجورهم حسب المحافظة و القطاع (بالالف دينار) التراكمي لسنة 2018

جدول (16) يتبع

المشتغلون بدون اجر	المجموع		المشتغلون المؤقتون		المشتغلون الدائميون		عدد المنشآت	القطاع	المحافظة
	الاجور والرواتب والمزايا	عدد المشتغلين	الاجور والرواتب والمزايا	عدد المشتغلين	الاجور والرواتب والمزايا	عدد المشتغلين			
0	30257672	4752	31264	41	30226408	4711	10	حكومي	نينوى
19	558030	293	87330	75	470700	218	23	خاص	
0	88863	68	13589	13	75274	55	2	مختلط	
<b>19</b>	<b>30904565</b>	<b>5113</b>	<b>132183</b>	<b>129</b>	<b>30772382</b>	<b>4984</b>	<b>35</b>		<b>المجموع</b>
0	54995	27	9000	3	45995	24	3	حكومي	كركوك
0	73813157	3481	0	0	73813157	3481	1	عام	
15	11645048	1798	0	0	11645048	1798	27	خاص	
<b>15</b>	<b>85513200</b>	<b>5306</b>	<b>9000</b>	<b>3</b>	<b>85504200</b>	<b>5303</b>	<b>31</b>		<b>المجموع</b>
0	90750	26	13500	6	77250	20	1	حكومي	ديالى
0	23056667	2322	34500	13	23022167	2309	2	عام	
61	9724225	1928	2487195	575	7237030	1353	57	خاص	
<b>61</b>	<b>32871642</b>	<b>4276</b>	<b>2535195</b>	<b>594</b>	<b>30336447</b>	<b>3682</b>	<b>60</b>		<b>المجموع</b>
0	31642288	3406	38600	25	31603688	3381	1	عام	الانبار
0	1711400	332	13500	15	1697900	317	8	خاص	
<b>0</b>	<b>33353688</b>	<b>3738</b>	<b>52100</b>	<b>40</b>	<b>33301588</b>	<b>3698</b>	<b>9</b>		<b>المجموع</b>

تابع جدول (16)

المشتغلون بدون اجر	المجموع		المشتغلون المؤقتون		المشتغلون الدائميون		عدد المنشآت	القطاع	المحافظة
	الاجور والرواتب والمزايا	عدد المشتغلين	الاجور والرواتب والمزايا	عدد المشتغلون	الاجور والرواتب والمزايا	عدد المشتغلون			
0	121820340	13958	686189	215	121134151	13743	11	حكومي	بغداد
0	383485118	27848	395263	275	383089855	27573	13	عام	
36	13186156	1954	190640	55	12995516	1899	69	خاص	
0	22570469	1769	5115640	317	17454829	1452	5	مختلط	
<b>36</b>	<b>541062083</b>	<b>45529</b>	<b>6387732</b>	<b>862</b>	<b>534674351</b>	<b>44667</b>	<b>98</b>		<b>المجموع</b>
0	79641335	8491	2769522	647	76871813	7844	10	عام	بابل
70	12522267	2320	1158675	319	11363592	2001	53	خاص	
0	58696	45	0	0	58696	45	2	مختلط	
<b>70</b>	<b>92222298</b>	<b>10856</b>	<b>3928197</b>	<b>966</b>	<b>88294101</b>	<b>9890</b>	<b>65</b>		<b>المجموع</b>
0	5829636	595	0	0	5829636	595	3	حكومي	كربلاء
24	3056258	540	123100	25	2933158	515	16	خاص	
<b>24</b>	<b>8885894</b>	<b>1135</b>	<b>123100</b>	<b>25</b>	<b>8762794</b>	<b>1110</b>	<b>19</b>		<b>المجموع</b>

تابع جدول (16)

المشتغلون بدون اجر	المجموع		المشتغلون المؤقتون		المشتغلون الدائميون		عدد المنشآت	القطاع	المحافظة
	الاجور والرواتب والمزايا	عدد المشتغلين	الاجور والرواتب والمزايا	عدد المشتغلون	الاجور والرواتب والمزايا	عدد المشتغلون			
0	20592932	2069	18960	6	20573972	2063	2	حكومي	واسط
7	12277078	1734	218650	82	12058428	1652	40	خاص	
<b>7</b>	<b>32870010</b>	<b>3803</b>	<b>237610</b>	<b>88</b>	<b>32632400</b>	<b>3715</b>	<b>42</b>		<b>المجموع</b>
0	117900	17	0	0	117900	17	1	حكومي	صلاح الدين
0	27005256	2806	0	0	27005256	2806	1	عام	
19	1023425	261	0	0	1023425	261	9	خاص	
<b>19</b>	<b>28146581</b>	<b>3084</b>	<b>0</b>	<b>0</b>	<b>28146581</b>	<b>3084</b>	<b>11</b>		<b>المجموع</b>
0	43539246	4685	3742500	907	39796746	3778	7	حكومي	النجف
14	9234600	1340	721500	187	8513100	1153	24	خاص	
<b>14</b>	<b>52773846</b>	<b>6025</b>	<b>4464000</b>	<b>1094</b>	<b>48309846</b>	<b>4931</b>	<b>31</b>		<b>المجموع</b>
0	16096872	1746	114610	49	15982262	1697	5	عام	القادسية
60	10840120	2015	0	3	10840120	2012	51	خاص	
<b>60</b>	<b>26936992</b>	<b>3761</b>	<b>114610</b>	<b>52</b>	<b>26822382</b>	<b>3709</b>	<b>56</b>		<b>المجموع</b>

تابع جدول (16)

المشتغلون بدون اجر	المجموع		المشتغلون المؤقتون		المشتغلون الدائميون		عدد المنشآت	القطاع	المحافظة
	الاجور والرواتب والمزايا	عدد المشتغلين	الاجور والرواتب والمزايا	عدد المشتغلون	الاجور والرواتب والمزايا	عدد المشتغلون			
0	112136	61	55350	43	56786	18	2	حكومي	المتنى
48	13087836	2456	888630	438	12199206	2018	34	خاص	
<b>48</b>	<b>13199972</b>	<b>2517</b>	<b>943980</b>	<b>481</b>	<b>12255992</b>	<b>2036</b>	<b>36</b>		<b>المجموع</b>
0	60449104	4214	0	0	60449104	4214	3	حكومي	ذي قار
27	2977150	783	0	0	2977150	783	29	خاص	
<b>27</b>	<b>63426254</b>	<b>4997</b>	<b>0</b>	<b>0</b>	<b>63426254</b>	<b>4997</b>	<b>32</b>		<b>المجموع</b>
0	14670768	634	10675	3	14660093	631	1	حكومي	ميسان
41	24477223	3599	291496	47	24185727	3552	64	خاص	
<b>41</b>	<b>39147991</b>	<b>4233</b>	<b>302171</b>	<b>50</b>	<b>38845820</b>	<b>4183</b>	<b>65</b>		<b>المجموع</b>
0	149985663	5836	631103	50	149354560	5786	3	حكومي	البصرة
0	53862796	2963	0	0	53862796	2963	2	عام	
0	21027285	2373	1180930	279	19846355	2094	32	خاص	
<b>0</b>	<b>224875744</b>	<b>11172</b>	<b>1812033</b>	<b>329</b>	<b>223063711</b>	<b>10843</b>	<b>37</b>		<b>المجموع</b>
<b>441</b>	<b>1306190760</b>	<b>115545</b>	<b>21041911</b>	<b>4713</b>	<b>1285148849</b>	<b>110832</b>	<b>627</b>		<b>لمجموع الكلي</b>

قيمة الانتاج والمبيعات في المنشآت الصناعية الكبيرة حسب المحافظة والقطاع (بالالف دينار) التراكمي لسنة 2018

جدول (17) يتبع

المحافظة	القطاع	قيمة الانتاج السلعي	قيمة الانتاج غير سلعي	مجموع قيمة الانتاج	قيمة المبيعات
نينوى	حكومي	58595358	0	58595358	60803645
	خاص	3110110	1732441	4842551	3110110
	مختلط	78441	521588	600029	21750
<b>المجموع</b>		<b>61783909</b>	<b>2254029</b>	<b>64037938</b>	<b>63935505</b>
كركوك	حكومي	132470	0	132470	132470
	عام	148057851	216928	148274779	171438016
	خاص	267228255	6965242	274193497	259142714
<b>المجموع</b>		<b>415418576</b>	<b>7182170</b>	<b>422600746</b>	<b>430713200</b>
ديالى	حكومي	850080	0	850080	850080
	عام	39234727	1358569	40593296	37206773
	خاص	33923416	8002358	41925774	33760833
<b>المجموع</b>		<b>74008223</b>	<b>9360927</b>	<b>83369150</b>	<b>71817686</b>
الانبار	عام	4969705	2308825	7278530	4969705
	خاص	2689165	9695662	12384827	2689165
<b>المجموع</b>		<b>7658870</b>	<b>12004487</b>	<b>19663357</b>	<b>7658870</b>

تابع جدول (17)

المحافظة	القطاع	قيمة الانتاج السلعي	قيمة الانتاج غير سلعي	مجموع قيمة الانتاج	قيمة المبيعات
بغداد	حكومي	130414131	56585434	186999565	144385134
	عام	1260294944	40816247	1301111191	1450405988
	خاص	45259764	25382509	70642273	45271195
	مختلط	315766140	3883061	319649201	338379590
<b>المجموع</b>		<b>1751734979</b>	<b>126667251</b>	<b>1878402230</b>	<b>1978441907</b>
بابل	عام	358550999	11770788	370321787	24519274
	خاص	1487778984	5985576	1493764560	1487778984
	مختلط	69000	118936	187936	69000
<b>المجموع</b>		<b>1846398983</b>	<b>17875300</b>	<b>1864274283</b>	<b>1512367258</b>
كربلاء	حكومي	20734493	0	20734493	20734493
	خاص	11464934	7337545	18802479	10895468
<b>المجموع</b>		<b>32199427</b>	<b>7337545</b>	<b>39536972</b>	<b>31629961</b>
واسط	حكومي	3756223	2847	3759070	3636798
	خاص	32041157	2346545	34387702	32041157
<b>المجموع</b>		<b>35797380</b>	<b>2349392</b>	<b>38146772</b>	<b>35677955</b>

تابع جدول (17)

المحافظة	القطاع	قيمة الانتاج السلعي	قيمة الانتاج غير سلعي	مجموع قيمة الانتاج	قيمة المبيعات
صلاح الدين	حكومي	562688	0	562688	550800
	عام	35375798	1968012	37343810	35375798
	خاص	4407478	3856235	8263713	4153180
<b>المجموع</b>		<b>40345964</b>	<b>5824247</b>	<b>46170211</b>	<b>40079778</b>
النجف	حكومي	66766734	160850	66927584	67450483
	خاص	47196245	8801737	55997982	47196245
<b>المجموع</b>		<b>113962979</b>	<b>8962587</b>	<b>122925566</b>	<b>114646728</b>
القادسية	عام	9240317	0	9240317	9240317
	خاص	82648477	6191550	88840027	82648477
<b>المجموع</b>		<b>91888794</b>	<b>6191550</b>	<b>98080344</b>	<b>91888794</b>
المنثى	حكومي	445448	0	445448	445448
	خاص	102049414	2543061	104592475	116936283
<b>المجموع</b>		<b>102494862</b>	<b>2543061</b>	<b>105037923</b>	<b>117381731</b>

تابع جدول (17)

المحافظة	القطاع	قيمة الانتاج السلعي	قيمة الانتاج غير سلعي	مجموع قيمة الانتاج	قيمة المبيعات
ذي قار	حكومي	143727590	1818474	145546064	178603983
	خاص	10236700	9081720	19318420	10038544
المجموع		153964290	10900194	164864484	188642527
ميسان	حكومي	91669925	11775006	103444931	106274867
	خاص	103966976	3717462	107684438	103967076
المجموع		195636901	15492468	211129369	210241943
البصرة	حكومي	956136473	73352214	1029488687	1033960870
	عام	71488210	3213895	74702105	74702105
	خاص	128113611	19468480	147582091	127671611
المجموع		1155738294	96034589	1251772883	1236334586
المجموع الكلي		6079032431	330979797	6410012228	6131458429



قيمة مستلزمات الانتاج السلعية والخدمية في المنشآت الصناعية الكبيرة حسب المحافظة والقطاع بالالف دينار لسنة 2018

جدول (18) يتبع

المحافظة	القطاع	خامات ومواد اولية مستخدمة في الانتاج	مواد التعبئة والتغليف المستخدمة في الانتاج	المستلزمات السلعية الاخرى المستخدمة في الانتاج	المستلزمات الخدمية	مجموع قيمة المستلزمات
نينوى	حكومي	4253845	3067566	23600269	2974670	33896350
	خاص	1984739	506953	344937	422617	3259246
	مختلط	16153	65397	52013	109720	243283
<b>المجموع</b>		<b>6254737</b>	<b>3639916</b>	<b>23997219</b>	<b>3507007</b>	<b>37398879</b>
كركوك	حكومي	14346	5500	0	0	19846
	عام	41945646	0	11164998	2477613	55588257
	خاص	152685715	49543970	8591256	8055471	218876412
<b>المجموع</b>		<b>194645707</b>	<b>49549470</b>	<b>19756254</b>	<b>10533084</b>	<b>274484515</b>
ديالى	حكومي	513820	0	136990	77560	728370
	عام	17567470	19742	1905082	1710548	21202842
	خاص	5772631	1295510	14123350	7725675	28917166
<b>المجموع</b>		<b>23853921</b>	<b>1315252</b>	<b>16165422</b>	<b>9513783</b>	<b>50848378</b>
الانبار	عام	2478304	10586	1468742	1238166	5195798
	خاص	690220	1176064	1568387	294721	3729392
<b>المجموع</b>		<b>3168524</b>	<b>1186650</b>	<b>3037129</b>	<b>1532887</b>	<b>8925190</b>

تابع جدول (18)

المحافظة	القطاع	خامات ومواد اولية مستخدمة في الانتاج	مواد التعبئة والتغليف المستخدمة في الانتاج	المستلزمات السلعية الاخرى المستخدمة في الانتاج	المستلزمات الخدمية	مجموع قيمة المستلزمات
بغداد	حكومي	22270992	2904503	12353292	17104394	54633181
	عام	416245612	1665353	55149261	20603448	493663674
	خاص	15006512	7328534	7678616	6233840	36247502
	مختلط	92129634	131693355	16179819	14390130	254392938
<b>المجموع</b>		<b>545652750</b>	<b>143591745</b>	<b>91360988</b>	<b>58331812</b>	<b>838937295</b>
بابل	عام	60601356	1008897	7083729	3895212	72589194
	خاص	1158420076	99973510	67958376	6218206	1332570168
	مختلط	27900	300	5438	3233	36871
<b>المجموع</b>		<b>1219049332</b>	<b>100982707</b>	<b>75047543</b>	<b>10116651</b>	<b>1405196233</b>
كربلاء	حكومي	6897645	76635	4013702	426990	11414972
	خاص	3672812	1588667	1904154	636847	7802480
<b>المجموع</b>		<b>10570457</b>	<b>1665302</b>	<b>5917856</b>	<b>1063837</b>	<b>19217452</b>
واسط	حكومي	2028225	28602	573767	310178	2940772
	خاص	3041999	200499	14444321	1338870	19025689
<b>المجموع</b>		<b>5070224</b>	<b>229101</b>	<b>15018088</b>	<b>1649048</b>	<b>21966461</b>

تابع جدول (18)

المحافظة	القطاع	خامات ومواد اولية مستخدمة في الانتاج	مواد التعبئة والتغليف المستخدمة في الانتاج	المستلزمات السلعية الاخرى المستخدمة في الانتاج	المستلزمات الخدمية	مجموع قيمة المستلزمات
صلاح الدين	حكومي	4250	0	43500	34500	82250
	عام	6009595	1808573	1489041	651376	9958585
	خاص	1569853	1103281	875708	372265	3921107
<b>المجموع</b>		<b>7583698</b>	<b>2911854</b>	<b>2408249</b>	<b>1058141</b>	<b>13961942</b>
النجف	حكومي	10940918	4422587	37957035	5436077	58756617
	خاص	19102033	2457500	8498860	2339555	32397948
<b>المجموع</b>		<b>30042951</b>	<b>6880087</b>	<b>46455895</b>	<b>7775632</b>	<b>91154565</b>
القادسية	عام	4362293	74197	602259	216135	5254884
	خاص	7669980	706120	24082142	13571415	46029657
<b>المجموع</b>		<b>12032273</b>	<b>780317</b>	<b>24684401</b>	<b>13787550</b>	<b>51284541</b>
المتنى	حكومي	141871	0	10332	2250	154453
	خاص	15570836	4577062	30589524	3243648	53981070
<b>المجموع</b>		<b>15712707</b>	<b>4577062</b>	<b>30599856</b>	<b>3245898</b>	<b>54135523</b>

تابع جدول (18)

المحافظة	القطاع	خامات ومواد اولية مستخدمة في الانتاج	مواد التعبئة والتغليف المستخدمة في الانتاج	المستلزمات السلعية الاخرى المستخدمة في الانتاج	المستلزمات الخدمية	مجموع قيمة المستلزمات
ذي قار	حكومي	79290520	674910	7325926	2726484	90017840
	خاص	751552	1020241	4090298	483700	6345791
المجموع		<b>80042072</b>	<b>1695151</b>	<b>11416224</b>	<b>3210184</b>	<b>96363631</b>
ميسان	حكومي	62812557	104	2280522	766870	65860053
	خاص	8422948	281061	30795448	1451045	40950502
المجموع		<b>71235505</b>	<b>281165</b>	<b>33075970</b>	<b>2217915</b>	<b>106810555</b>
البصرة	حكومي	463256946	13645	40437594	4908976	508617161
	عام	5637860	2074115	16791915	3606894	28110784
	خاص	26166132	5160888	10138528	29587425	71052973
المجموع		<b>495060938</b>	<b>7248648</b>	<b>67368037</b>	<b>38103295</b>	<b>607780918</b>
المجموع الكلي		<b>2719975796</b>	<b>326534427</b>	<b>466309131</b>	<b>165646724</b>	<b>3678466078</b>